

SOCIETA'COOPERATIVA ELETTRICA GIGNOD

Bilancio di esercizio al 31-12-2018

Dati anagrafici	
Sede in	SAINT CHRISTOPHE
Codice Fiscale	00035870070
Numero Rea	AOSTA 8976
P.I.	00035870070
Capitale Sociale Euro	280.600 i.v.
Forma giuridica	SOCIETA' COOPERATIVA
Settore di attività prevalente (ATECO)	351300
Società in liquidazione	no
Società con socio unico	no
Società sottoposta ad altrui attività di direzione e coordinamento	no
Appartenenza a un gruppo	no
Numero di iscrizione all'albo delle cooperative	A175090

Stato patrimoniale

	31-12-2018	31-12-2017
Stato patrimoniale		
Attivo		
A) Crediti verso soci per versamenti ancora dovuti		
Totale crediti verso soci per versamenti ancora dovuti (A)	0	0
B) Immobilizzazioni		
I - Immobilizzazioni immateriali		
4) concessioni, licenze, marchi e diritti simili	22.336	18.499
5) avviamento	1.099.317	1.199.009
7) altre	188.232	207.048
Totale immobilizzazioni immateriali	1.309.885	1.424.556
II - Immobilizzazioni materiali		
1) terreni e fabbricati	3.770.614	3.866.500
2) impianti e macchinario	14.110.007	15.028.009
3) attrezzature industriali e commerciali	13.593	15.835
4) altri beni	144.499	185.324
5) immobilizzazioni in corso e acconti	330.301	296.383
Totale immobilizzazioni materiali	18.369.014	19.392.051
III - Immobilizzazioni finanziarie		
1) partecipazioni in		
d-bis) altre imprese	1.900	1.900
Totale partecipazioni	1.900	1.900
2) crediti		
d-bis) verso altri		
esigibili oltre l'esercizio successivo	40.095	40.095
Totale crediti verso altri	40.095	40.095
Totale crediti	40.095	40.095
Totale immobilizzazioni finanziarie	41.995	41.995
Totale immobilizzazioni (B)	19.720.894	20.858.602
C) Attivo circolante		
I - Rimanenze		
1) materie prime, sussidiarie e di consumo	397.003	362.147
Totale rimanenze	397.003	362.147
II - Crediti		
1) verso clienti		
esigibili entro l'esercizio successivo	1.893.617	1.577.655
Totale crediti verso clienti	1.893.617	1.577.655
5-bis) crediti tributari		
esigibili entro l'esercizio successivo	33.871	226.937
Totale crediti tributari	33.871	226.937
5-ter) imposte anticipate	24.375	19.014
5-quater) verso altri		
esigibili entro l'esercizio successivo	939.152	672.843
Totale crediti verso altri	939.152	672.843
Totale crediti	2.891.015	2.496.449
III - Attività finanziarie che non costituiscono immobilizzazioni		
Totale attività finanziarie che non costituiscono immobilizzazioni	0	0
IV - Disponibilità liquide		

1) depositi bancari e postali	10.668.942	9.081.350
3) danaro e valori in cassa	2.058	2.423
Totale disponibilità liquide	10.671.000	9.083.773
Totale attivo circolante (C)	13.959.018	11.942.369
D) Ratei e risconti	149.247	144.181
Totale attivo	33.829.159	32.945.152
Passivo		
A) Patrimonio netto		
I - Capitale	280.600	279.125
II - Riserva da soprapprezzo delle azioni	559.800	558.538
III - Riserve di rivalutazione	109.899	109.899
IV - Riserva legale	4.881.892	4.545.764
V - Riserve statutarie	217.505	217.505
VI - Altre riserve, distintamente indicate		
Varie altre riserve	13.953.284	13.202.599
Totale altre riserve	13.953.284	13.202.599
VII - Riserva per operazioni di copertura dei flussi finanziari attesi	0	0
VIII - Utili (perdite) portati a nuovo	0	0
IX - Utile (perdita) dell'esercizio	1.826.359	1.120.427
Perdita ripianata nell'esercizio	0	0
X - Riserva negativa per azioni proprie in portafoglio	0	(625)
Totale patrimonio netto	21.829.339	20.033.232
B) Fondi per rischi e oneri		
4) altri	304.176	297.705
Totale fondi per rischi ed oneri	304.176	297.705
C) Trattamento di fine rapporto di lavoro subordinato		
D) Debiti		
3) debiti verso soci per finanziamenti		
esigibili entro l'esercizio successivo	0	-
esigibili oltre l'esercizio successivo	990.704	1.004.055
Totale debiti verso soci per finanziamenti	990.704	1.004.055
4) debiti verso banche		
esigibili entro l'esercizio successivo	857.143	857.143
esigibili oltre l'esercizio successivo	6.857.143	7.714.286
Totale debiti verso banche	7.714.286	8.571.429
6) acconti		
esigibili entro l'esercizio successivo	13.207	17.834
esigibili oltre l'esercizio successivo	0	-
Totale acconti	13.207	17.834
7) debiti verso fornitori		
esigibili entro l'esercizio successivo	574.102	644.372
esigibili oltre l'esercizio successivo	0	-
Totale debiti verso fornitori	574.102	644.372
12) debiti tributari		
esigibili entro l'esercizio successivo	124.935	100.700
esigibili oltre l'esercizio successivo	0	-
Totale debiti tributari	124.935	100.700
13) debiti verso istituti di previdenza e di sicurezza sociale		
esigibili entro l'esercizio successivo	44.187	41.545
esigibili oltre l'esercizio successivo	0	-
Totale debiti verso istituti di previdenza e di sicurezza sociale	44.187	41.545

14) altri debiti		
esigibili entro l'esercizio successivo	898.409	746.429
esigibili oltre l'esercizio successivo	0	-
Totale altri debiti	898.409	746.429
Totale debiti	10.359.830	11.126.364
E) Ratei e risconti	728.204	806.534
Totale passivo	33.829.159	32.945.152

Conto economico

	31-12-2018	31-12-2017
Conto economico		
A) Valore della produzione		
1) ricavi delle vendite e delle prestazioni	4.344.814	3.946.917
4) incrementi di immobilizzazioni per lavori interni	132.199	279.938
5) altri ricavi e proventi		
contributi in conto esercizio	2.244.531	1.925.878
altri	154.312	177.641
Totale altri ricavi e proventi	2.398.843	2.103.519
Totale valore della produzione	6.875.856	6.330.374
B) Costi della produzione		
6) per materie prime, sussidiarie, di consumo e di merci	644.720	717.659
7) per servizi	1.048.613	1.083.893
8) per godimento di beni di terzi	2.171	3.426
9) per il personale		
a) salari e stipendi	620.715	642.137
b) oneri sociali	191.446	195.761
c) trattamento di fine rapporto	33.906	40.472
d) trattamento di quiescenza e simili	21.988	15.293
e) altri costi	51.322	28.130
Totale costi per il personale	919.377	921.793
10) ammortamenti e svalutazioni		
a) ammortamento delle immobilizzazioni immateriali	126.152	124.180
b) ammortamento delle immobilizzazioni materiali	1.226.680	1.253.203
d) svalutazioni dei crediti compresi nell'attivo circolante e delle disponibilità liquide	24.783	23.146
Totale ammortamenti e svalutazioni	1.377.615	1.400.529
11) variazioni delle rimanenze di materie prime, sussidiarie, di consumo e merci	(34.856)	17.056
12) accantonamenti per rischi	0	5.000
13) altri accantonamenti	74.564	61.226
14) oneri diversi di gestione	436.450	428.206
Totale costi della produzione	4.468.654	4.638.788
Differenza tra valore e costi della produzione (A - B)	2.407.202	1.691.586
C) Proventi e oneri finanziari		
16) altri proventi finanziari		
b) da titoli iscritti nelle immobilizzazioni che non costituiscono partecipazioni	56.297	0
d) proventi diversi dai precedenti		
altri	22.426	35.010
Totale proventi diversi dai precedenti	22.426	35.010
Totale altri proventi finanziari	78.723	35.010
17) interessi e altri oneri finanziari		
altri	328.728	379.206
Totale interessi e altri oneri finanziari	328.728	379.206
Totale proventi e oneri finanziari (15 + 16 - 17 + - 17-bis)	(250.005)	(344.196)
D) Rettifiche di valore di attività e passività finanziarie		
Totale delle rettifiche di valore di attività e passività finanziarie (18 - 19)	0	0
Risultato prima delle imposte (A - B + - C + - D)	2.157.197	1.347.390
20) Imposte sul reddito dell'esercizio, correnti, differite e anticipate		
imposte correnti	336.199	229.867

imposte differite e anticipate	(5.361)	(2.904)
Totale delle imposte sul reddito dell'esercizio, correnti, differite e anticipate	330.838	226.963
21) Utile (perdita) dell'esercizio	1.826.359	1.120.427

Rendiconto finanziario, metodo indiretto

	31-12-2018	31-12-2017
Rendiconto finanziario, metodo indiretto		
A) Flussi finanziari derivanti dall'attività operativa (metodo indiretto)		
Utile (perdita) dell'esercizio	1.826.359	1.120.427
Imposte sul reddito	330.838	226.963
Interessi passivi/(attivi)	250.005	344.196
(Dividendi)	0	0
(Plusvalenze)/Minusvalenze derivanti dalla cessione di attività	0	0
1) Utile (perdita) dell'esercizio prima d'imposte sul reddito, interessi, dividendi e plus/minusvalenze da cessione	2.407.202	1.691.586
Rettifiche per elementi non monetari che non hanno avuto contropartita nel capitale circolante netto		
Accantonamenti ai fondi	74.564	66.226
Ammortamenti delle immobilizzazioni	1.352.832	1.377.383
Svalutazioni per perdite durevoli di valore	0	0
Rettifiche di valore di attività e passività finanziarie di strumenti finanziari derivati che non comportano movimentazione monetarie	0	0
Altre rettifiche in aumento/(in diminuzione) per elementi non monetari	24.783	23.146
Totale rettifiche per elementi non monetari che non hanno avuto contropartita nel capitale circolante netto	1.452.179	1.466.755
2) Flusso finanziario prima delle variazioni del capitale circolante netto	3.859.381	3.158.341
Variazioni del capitale circolante netto		
Decremento/(Incremento) delle rimanenze	(34.856)	17.055
Decremento/(Incremento) dei crediti verso clienti	(340.745)	19.550
Incremento/(Decremento) dei debiti verso fornitori	(70.270)	3.097
Decremento/(Incremento) dei ratei e risconti attivi	(5.066)	14.136
Incremento/(Decremento) dei ratei e risconti passivi	(78.330)	(91.206)
Altri decrementi/(Altri incrementi) del capitale circolante netto	(235.212)	175.965
Totale variazioni del capitale circolante netto	(764.479)	138.597
3) Flusso finanziario dopo le variazioni del capitale circolante netto	3.094.902	3.296.938
Altre rettifiche		
Interessi incassati/(pagati)	(250.005)	(344.196)
(Imposte sul reddito pagate)	0	0
Dividendi incassati	0	0
(Utilizzo dei fondi)	(141.800)	(232.937)
Altri incassi/(pagamenti)	0	0
Totale altre rettifiche	(391.805)	(577.133)
Flusso finanziario dell'attività operativa (A)	2.703.097	2.719.805
B) Flussi finanziari derivanti dall'attività d'investimento		
Immobilizzazioni materiali		
(Investimenti)	(203.643)	(287.481)
Disinvestimenti	0	0
Immobilizzazioni immateriali		
(Investimenti)	(11.481)	(10.400)
Disinvestimenti	0	0
Immobilizzazioni finanziarie		
(Investimenti)	0	(834)
Disinvestimenti	0	0
Attività finanziarie non immobilizzate		
(Investimenti)	0	0

Disinvestimenti	0	0
(Acquisizione di rami d'azienda al netto delle disponibilità liquide)	0	0
Cessione di rami d'azienda al netto delle disponibilità liquide	0	0
Flusso finanziario dell'attività di investimento (B)	(215.124)	(298.715)
C) Flussi finanziari derivanti dall'attività di finanziamento		
Mezzi di terzi		
Incremento/(Decremento) debiti a breve verso banche	0	0
Accensione finanziamenti	0	0
(Rimborso finanziamenti)	(870.494)	(886.355)
Mezzi propri		
Aumento di capitale a pagamento	0	0
(Rimborso di capitale)	(30.252)	(41.659)
Cessione/(Acquisto) di azioni proprie	0	0
(Dividendi e acconti su dividendi pagati)	0	0
Flusso finanziario dell'attività di finanziamento (C)	(900.746)	(928.014)
Incremento (decremento) delle disponibilità liquide (A ± B ± C)	1.587.227	1.493.076
Effetto cambi sulle disponibilità liquide	0	0
Disponibilità liquide a inizio esercizio		
Depositi bancari e postali	9.081.350	7.587.763
Assegni	0	0
Danaro e valori in cassa	2.423	2.934
Totale disponibilità liquide a inizio esercizio	9.083.773	7.590.697
Di cui non liberamente utilizzabili	0	0
Disponibilità liquide a fine esercizio		
Depositi bancari e postali	10.668.942	9.081.350
Danaro e valori in cassa	2.058	2.423
Totale disponibilità liquide a fine esercizio	10.671.000	9.083.773
Di cui non liberamente utilizzabili	0	0

Nota integrativa al Bilancio di esercizio chiuso al 31-12-2018

Nota integrativa, parte iniziale

Nota Integrativa al bilancio di esercizio al 31/12/2018

PREMESSA

Il bilancio chiuso al 31/12/2018 di cui la presente nota integrativa costituisce parte integrante ai sensi dell'art. 2423, primo comma del Codice Civile, corrisponde alle risultanze delle scritture contabili regolarmente tenute ed è redatto conformemente agli articoli 2423, 2423 ter, 2424, 2424 bis, 2425, 2425 bis, 2425 ter del Codice Civile, secondo principi di redazione conformi a quanto stabilito dall'art. 2423 bis e criteri di valutazione di cui all'art. 2426 c.c..

I criteri di valutazione di cui all'art. 2426 del Codice Civile sono conformi a quelli utilizzati nella redazione del bilancio del precedente esercizio, si conferma il ricorso alla deroga rispetto al disposto dell'art. 2426 n. 6 resa necessaria al fine di una rappresentazione veritiera e corretta.

Ove applicabili sono stati, altresì, osservati i principi e le raccomandazioni pubblicati dall'Organismo Italiano di Contabilità (OIC) integrati, ove mancanti, dagli IAS/IFRS emessi dallo IASB, al fine di dare una rappresentazione veritiera e corretta della situazione patrimoniale, finanziaria ed economica.

Non ci sono elementi dell'attivo e del passivo che ricadano sotto più voci dello schema di bilancio.

Ai fini della comparabilità dei saldi di bilancio, ai sensi dell'art. 2423 ter, quinto comma del Codice Civile, si è provveduto a riclassificare i saldi dell'esercizio precedente relativi alla gestione economica straordinaria nonché alla riclassificazione delle azioni proprie.

Si segnala, infine, che si è provveduto a riportare le informazioni richieste dalla Legge 124/2017 art. 1 comma 125.

Principi di redazione

PRINCIPI DI REDAZIONE

Al fine di redigere il bilancio con chiarezza e fornire una rappresentazione veritiera e corretta della situazione patrimoniale e finanziaria e del risultato economico conformemente al disposto dell'articolo 2423 bis del Codice Civile, si è provveduto a:

- valutare le singole voci secondo prudenza ed in previsione di una normale continuità aziendale;
- includere i soli utili effettivamente realizzati nel corso dell'esercizio;
- determinare i proventi ed i costi nel rispetto della competenza temporale, ed indipendentemente dalla loro manifestazione finanziaria;
- comprendere tutti i rischi e le perdite di competenza, anche se divenuti noti dopo la conclusione dell'esercizio;
- considerare distintamente, ai fini della relativa valutazione, gli elementi eterogenei inclusi nelle varie voci del bilancio;
- mantenere immutati i criteri di valutazione adottati rispetto al precedente esercizio.

Sono stati altresì rispettati i seguenti postulati di bilancio di cui all'OIC 11 par. 15:

- a) prudenza;
- b) prospettiva della continuità aziendale;
- c) rappresentazione sostanziale;
- d) competenza;
- e) costanza nei criteri di valutazione;
- f) rilevanza;
- g) comparabilità.

Prospettiva della continuità aziendale

Per quanto concerne tale principio, la valutazione delle voci di bilancio è stata effettuata nella prospettiva della continuità aziendale e quindi tenendo conto del fatto che l'azienda costituisce un complesso economico funzionante, destinato, almeno per un prevedibile arco di tempo futuro (12 mesi dalla data di riferimento di chiusura del bilancio), alla produzione di reddito.

Lo stato patrimoniale e il conto economico sono redatti in unità di euro. La nota integrativa è redatta in migliaia di euro.

Casi eccezionali ex art. 2423, quinto comma, del Codice Civile

CASI ECCEZIONALI EX ART. 2423, QUINTO COMMA DEL CODICE CIVILE

Non si sono verificati eventi eccezionali che abbiano reso necessario il ricorso a deroghe di cui all'art.2423, quinto comma del Codice Civile.

Cambiamenti di principi contabili

CAMBIAMENTI DI PRINCIPI CONTABILI

Non si sono verificati cambiamenti di principi contabili nell'esercizio.

Correzione di errori rilevanti

CORREZIONE DI ERRORI RILEVANTI

Non sono emersi nell'esercizio errori rilevanti commessi in esercizi precedenti.

Problematiche di comparabilità e di adattamento

PROBLEMATICHE DI COMPARABILITÀ E ADATTAMENTO

Non ci sono elementi dell'attivo e del passivo che ricadano sotto più voci dello schema di bilancio.

Criteri di valutazione applicati

CRITERI DI VALUTAZIONE APPLICATI

I criteri applicati nella valutazione delle voci di bilancio, esposti di seguito, sono conformi a quanto disposto dall'art. 2426 del Codice Civile.

I criteri di valutazione di cui all'art. 2426 del Codice Civile sono conformi a quelli utilizzati nella redazione del bilancio del precedente esercizio.

Immobilizzazioni immateriali

Le immobilizzazioni immateriali sono iscritte, al costo di acquisto o di produzione interna, inclusi tutti gli oneri accessori di diretta imputazione, e sono sistematicamente ammortizzate in quote costanti in relazione alla residua possibilità di utilizzazione del bene.

In virtù di quanto consentito dal paragrafo 103 del OIC 24 e come consentito dal OIC 29 è stata esercitata la facoltà di non applicare retroattivamente le disposizioni di cui ai paragrafi dal 66 al 70 del medesimo OIC 24.

Il periodo preso a riferimento per l'ammortamento dell'avviamento e per i "costi pluriennali per separazione impianti", pari a 27 anni, è infatti legato strettamente a quello di durata della concessione relativa alla

distribuzione di energia elettrica concessa il 02 Maggio 2001 dal Ministero dell'Industria, del commercio e dell'artigianato della durata di 29 anni (scadenza 31/12/2030) in quanto ad essa strettamente dipendente e alla circostanza che il vantaggio competitivo acquisito dalla cooperativa in occasione dell'acquisto del ramo di azienda (effettuato nel 2003 da Deval S.p.A.) da cui si sono generate tali poste hanno un orizzonte temporale compatibile con il periodo di ammortamento adottato in virtù della particolare attività svolta. L'iscrizione e la valorizzazione delle poste inserite nella categoria delle immobilizzazioni immateriali è stata operata con il consenso del Collegio Sindacale, ove ciò sia previsto dal Codice Civile.

CONCESSIONI, LICENZE, MARCHI, DIRITTI E SIMILI	ALIQUOTA	DURATA
Licenza utilizzo software	20,00 %	5 anni
Diritti concessione cabina Semon	3,45 %	29 anni
Licenza antivirus	33,33 %	3 anni
Avviamento	3,70 %	27 anni
Altri costi pluriennali	20,00 %	5 anni
Imposta sostitutiva su mutuo	6,67 %	15 anni
Costi pluriennali per separazione	3,70 %	27 anni
Spese istruttoria Mutuo Mediocredito	6,25 %	16 anni
Manutenzione. Straordinaria. su beni di terzi (periodo minore tra utilità futura e durata residua della concessione)		

Le immobilizzazioni in corso non sono oggetto di ammortamento.

Immobilizzazioni materiali

Le immobilizzazioni materiali sono rilevate alla data in cui avviene il trasferimento dei rischi e dei benefici connessi ai beni acquisiti e sono iscritte, nel limite del valore recuperabile, al costo di acquisto o di produzione al netto dei relativi fondi di ammortamento, inclusi tutti i costi e gli oneri accessori di diretta imputazione, dei costi indiretti inerenti la produzione interna, nonché degli oneri relativi al finanziamento della fabbricazione interna sostenuti nel periodo di fabbricazione e fino al momento nel quale il bene può essere utilizzato.

I costi sostenuti sui beni esistenti a fini di ampliamento, ammodernamento e miglioramento degli elementi strutturali, nonché quelli sostenuti per aumentarne la rispondenza agli scopi per cui erano stati acquisiti, e le manutenzioni straordinarie in conformità con quanto disposto dall'OIC 16 ai par. da 49 a 53, sono stati capitalizzati solo in presenza di un aumento significativo e misurabile della capacità produttiva o della vita utile.

Per tali beni l'ammortamento è stato applicato in modo unitario sul nuovo valore contabile tenuto conto della residua vita utile.

Per le immobilizzazioni materiali costituite da un assieme di beni tra loro coordinati, in conformità con quanto disposto dall'OIC 16 ai par.45 e 46, si è proceduto alla determinazione dei valori dei singoli cespiti ai fini di individuare la diversa durata della loro vita utile.

Il costo delle immobilizzazioni la cui utilizzazione è limitata nel tempo è sistematicamente ammortizzato in ogni esercizio sulla base di aliquote economico-tecniche determinate in relazione alla residua possibilità di utilizzazione.

Tutti i cespiti, compresi quelli temporaneamente non utilizzati, sono stati ammortizzati, ad eccezione di quelli la cui utilità non si esaurisce, e che sono costituiti da terreni.

Sulla base di quanto disposto dall'OIC 16 par.60, nel caso in cui il valore dei fabbricati incorpori anche il valore dei terreni sui quali essi insistono si è proceduto allo scorporo del valore del fabbricato.

L'ammortamento decorre dal momento in cui i beni sono disponibili e pronti per l'uso.

Sono state applicate le aliquote che rispecchiano il risultato dei piani di ammortamento tecnici, confermate dalle realtà aziendali e ridotte del 50% per le acquisizioni nell'esercizio, in quanto esistono per queste ultime le condizioni previste dall'OIC 16 par.61.

I piani di ammortamento, in conformità dell'OIC 16 par.70 sono rivisti in caso di modifica della residua possibilità di utilizzazione.

Qui di seguito sono specificate le aliquote applicate:

	ORDINARIE	RIDOTTE
Fabbricati ind. Idroelettrici	3%	1,5%
Opere idrauliche fisse	1%	0,5%
Condotte forzate	4%	2%
Centrali idroelettriche	7%	3,5%
Linee di trasporto	4%	2%
Reti di distribuzione	8%	4%
Attrezzature e apparecchiature	10%	5%
Mobili e macchine ordinarie d'ufficio	12%	6%
Macchine d'ufficio elettroniche	20%	10%
Autoveicoli da trasporto	20%	10%

Occorre segnalare che, come negli esercizi precedenti, in ottemperanza a norme introdotte con l'art. 11-quarter del D.L. 203/05 e con l'art. I commi 325 e 522 della legge finanziaria n° 266/05 le aliquote di ammortamento di alcuni beni strumentali destinati ad attività classificabili nelle categorie omogenee individuate dall'Autorità per l'energia elettrica ed il gas, sono state modificate sul piano fiscale.

In tal senso, in ottemperanza alla norma sopra richiamata i parametri già introdotti negli esercizi precedenti e mantenuti anche nel presente sono:

- adozione della durata della vita economica-tecnica utile e della relativa aliquota d'ammortamento in base alla tabella pubblicata in finanziaria 2006;
- calcolo degli ammortamenti sulla base della vita utile dei beni con abbattimento del 20%;
- assunzione che i costi incrementativi sostenuti dopo l'entrata in funzione del bene devono essere collegati alla vita utile originaria del bene;
- ricostruzione della vita utile relativa ai beni derivanti dall'acquisizione del ramo d'azienda di Deval Spa. In tal senso sono stati forniti i dati direttamente dalla stessa società cedente;
- ripresa fiscale della differenza tra gli ammortamenti civilistici e quelli fiscali.

I cespiti obsoleti e quelli che non saranno più utilizzati o utilizzabili nel ciclo produttivo, sulla base dell'OIC 16 par.80 non sono stati ammortizzati e sono stati valutati al minor valore tra il valore netto contabile e il valore recuperabile.

Le immobilizzazioni in corso ricomprendono i beni materiali in corso di realizzazione. Tali costi rimangono iscritti in tale voce fino a quando non sia acquisita la titolarità del diritto o non sia completato il progetto. Al verificarsi di tali condizioni, i corrispondenti valori sono riclassificati nelle voci di competenza delle immobilizzazioni materiali.

Le immobilizzazioni in corso non sono oggetto di ammortamento.

Partecipazioni

Le partecipazioni sono classificate nell'attivo immobilizzato sulla base della loro destinazione. sono costituite da partecipazioni sociali e sono state valutate secondo il criterio del costo d'acquisto o sottoscrizione.

L'iscrizione iniziale è effettuata al costo di acquisto o di acquisizione, comprensivo dei costi accessori.

Tali valori non sono mai stati oggetto di rivalutazioni di alcun tipo.

Ai sensi dell'art. 2426, punto 3 del codice civile, sulla base dell'OIC 21 par. da 31 a 41, non si è proceduto alla rettifica del costo in quanto non necessario.

Rimanenze

Le giacenze di magazzino sono iscritte al minor valore tra il costo d'acquisto ed il valore di presunto realizzo desunto dall'andamento del mercato.

La configurazione di costo utilizzata per la valutazione è quella del "Costo Medio Ponderato", essendo le giacenze costituite unicamente da materiali di manutenzione e costruzione.

Inoltre, risultano elencate ma non valorizzate scorte di materiale recuperato da dismissione di "reti di distribuzione" tenuto conto che non hanno alcun valore di mercato.

Crediti

I crediti sono classificati nell'attivo immobilizzato ovvero nell'attivo circolante sulla base della destinazione / origine degli stessi rispetto all'attività ordinaria, e sono iscritti al valore di presunto realizzo.

La suddivisione degli importi esigibili entro e oltre l'esercizio è effettuata con riferimento alla scadenza contrattuale o legale, tenendo anche conto di fatti ed eventi che possono determinare una modifica della scadenza originaria, della realistica capacità del debitore di adempiere all'obbligazione nei termini contrattuali e dell'orizzonte temporale in cui, ragionevolmente, si ritiene di poter esigere il credito.

I crediti ai sensi dell'art. 2426, comma 1 numero 8 del codice civile sono rilevati secondo il criterio del presumibile valore di realizzo. Il criterio del costo ammortizzato, ai sensi dell'art. 2423 comma 4 del codice civile, non è stato applicato in quanto la loro valutazione con tale criterio avrebbe avuto effetti irrilevanti al fine di dare una rappresentazione veritiera e corretta.

I crediti, indipendentemente dall'applicazione o meno del costo ammortizzato, sono rappresentati in bilancio al netto dell'iscrizione di un fondo svalutazione a copertura dei crediti ritenuti inesigibili, nonché del generico rischio relativo ai rimanenti crediti, basato su stime effettuate sulla base dell'esperienza passata, dell'andamento degli indici di anzianità dei crediti scaduti, della situazione economica generale, di settore e di rischio paese, nonché sui fatti intervenuti dopo la chiusura dell'esercizio che hanno riflessi sui valori alla data del bilancio.

Crediti tributari e attività per imposte anticipate

La voce 'Crediti tributari' accoglie gli importi certi e determinati derivanti da crediti per i quali sia sorto un diritto di realizzo tramite rimborso o in compensazione.

La voce 'Imposte anticipate' accoglie le attività per imposte anticipate determinate in base alle differenze temporanee deducibili o al riporto a nuovo delle perdite fiscali, applicando l'aliquota stimata in vigore al momento in cui si ritiene tali differenze si riverseranno.

Disponibilità liquide

Le disponibilità liquide sono esposte al loro valore nominale.

Ratei e risconti

I ratei e i risconti sono stati iscritti sulla base del principio della competenza economico temporale e contengono i ricavi / costi di competenza dell'esercizio ed esigibili in esercizi successivi e i ricavi / costi sostenuti entro la chiusura dell'esercizio, ma di competenza di esercizi successivi.

Sono iscritte pertanto esclusivamente le quote di costi e di ricavi, comuni a due o più esercizi, l'entità dei quali varia in funzione del tempo.

Fondi per rischi ed oneri

I fondi per rischi rappresentano le passività connesse a situazioni esistenti alla data di bilancio, ma il cui verificarsi è solo probabile.

I fondi per oneri rappresentano passività certe, correlate a componenti negativi di reddito di competenza dell'esercizio, ma che avranno manifestazione numeraria nell'esercizio successivo.

Il processo di stima è operato e/o adeguato alla data di chiusura del bilancio sulla base dell'esperienza passata e di ogni elemento utile a disposizione.

In conformità con l'OIC 31 par.19, dovendo prevalere il criterio di classificazione per natura dei costi, gli accantonamenti ai fondi rischi e oneri sono iscritti tra le voci dell'attività gestionale a cui si riferisce l'operazione (caratteristica, accessoria o finanziaria).

Trattamento di fine rapporto di lavoro subordinato

Il trattamento di fine rapporto di lavoro subordinato è iscritto nel rispetto di quanto previsto dalla normativa vigente e corrisponde all'effettivo impegno della Società nei confronti dei singoli dipendenti alla data di chiusura del bilancio, dedotte le anticipazioni corrisposte.

Debiti

I debiti ai sensi dell'art. 2426, comma 1 numero 8 del codice civile non sono rilevati secondo il criterio del costo ammortizzato, in quanto la loro valutazione con tale criterio avrebbe avuto effetti irrilevanti al fine di dare una rappresentazione veritiera e corretta.

Tutti i debiti già accertati sono esposti al valore nominale. Non esistono debiti per i quali il regolamento deve avvenire con una moneta diversa da quella di conto.

I debiti da accertare alla fine dell'esercizio sono stati stimati tenendo conto anche dei fatti amministrativi conosciuti dopo la chiusura dell'esercizio.

Note sull'applicazione del D.Lgs 139/2015

La società si è avvalsa della facoltà (OIC 19 par.90) di non applicare il criterio del costo ammortizzato e dell'attualizzazione per i debiti iscritti in bilancio al 31 dicembre 2015,.

Costi e ricavi

I ricavi ed i proventi, i costi e gli oneri sono esposti secondo il principio della prudenza e della competenza economica. Gli stessi sono iscritti al netto dei resi, degli sconti, abbuoni e premi nonché delle imposte direttamente connesse con la vendita dei prodotti e la prestazione dei servizi.

Le transazioni economiche e finanziarie con controparti correlate sono effettuate a normali condizioni di mercato.

Con riferimento ai 'Ricavi delle vendite e delle prestazioni', si precisa che le rettifiche di ricavi, ai sensi dell'OIC 12 par. 50, sono portate a riduzione della voce ricavi, ad esclusione di quelle riferite a precedenti esercizi e derivanti da correzioni di errori o cambiamenti di principi contabili, rilevate, ai sensi dell'OIC 29, sul saldo d'apertura del patrimonio netto.

Per quanto concerne i costi relativi alle autovetture ed ai telefoni cellulari sono stati ritenuti completamente deducibili essendo gli stessi beni strumentali dell'azienda e non ad uso promiscuo.

Imposte sul reddito dell'esercizio

Le imposte sul reddito sono state determinate in base alle disposizioni previste dalla normativa fiscale vigente per le Cooperative a mutualità prevalente.

In applicazione del principio contabile n. 25 predisposto dal Consiglio Nazionale dei Dottori Commercialisti ed Esperti Contabili, sono state rilevate le imposte differite attive e passive.

Nel prospetto allegato in nota integrativa di commento alle "Imposte sul reddito d'esercizio" è riportata la descrizione delle differenze temporanee che hanno comportato la rilevazione delle imposte anticipate e differite, specificando l'aliquota applicata e le variazioni rispetto all'esercizio precedente, gli importi accreditati e addebitati a conto economico, le voci escluse e le relative motivazioni.

Le imposte anticipate sono rilevate a bilancio in quanto vi è la ragionevole presunzione di redditi imponibili per quegli esercizi in cui si riverseranno le differenze temporanee che le hanno originate.

Operazioni fuori bilancio.

La Società non ha adottato strumenti di "finanza derivata" né ha posto in essere operazioni di copertura, di speculazione su valute o tassi, ovvero relative a valori immobiliari o altre operazioni similari giuridicamente perfezionate ma non ancora eseguite che comportino la nascita di diritti ed obblighi certi, producenti attività e/o passività potenziali, non immediatamente iscrivibili nello Stato patrimoniale.

Conti d'ordine.

I conti d'ordine, sono rappresentati dalle fidejussioni ricevute dal sistema bancario.

Nota integrativa, attivo

INFORMAZIONI SULLO STATO PATRIMONIALE ATTIVO

Immobilizzazioni

IMMOBILIZZAZIONI

Immobilizzazioni immateriali

Immobilizzazioni immateriali

Le immobilizzazioni immateriali sono pari a €1.309.885 (€1.424.556 nel precedente esercizio).

Movimenti delle immobilizzazioni immateriali

La composizione ed i movimenti delle singole voci sono così rappresentati:

	Concessioni, licenze, marchi e diritti simili	Avviamento	Altre immobilizzazioni immateriali	Totale immobilizzazioni immateriali
Valore di inizio esercizio				
Costo	3.529.040	0	12.000	3.541.040
Ammortamenti (Fondo ammortamento)	2.111.681	0	4.802	2.116.483
Valore di bilancio	18.499	1.199.009	207.048	1.424.556
Variazioni nell'esercizio				
Incrementi per acquisizioni	11.480	0	0	11.480
Ammortamento dell'esercizio	7.643	99.693	25.266	132.602
Altre variazioni	0	1	6.450	6.451
Totale variazioni	3.837	(99.692)	(18.816)	(114.671)
Valore di fine esercizio				
Costo	22.336	1.099.317	188.232	1.309.885
Valore di bilancio	22.336	1.099.317	188.232	1.309.885

Si precisa che il residuo da ammortizzare al 31/12/2018 risulta interamente coperto da riserve risultanti a patrimonio.

Qui di seguito sono fornite le seguenti ulteriori informazioni.

Composizione della voce "Altre immobilizzazioni immateriali"

La voce "Altre immobilizzazioni immateriali" pari a €188.232 è così composta:

	Descrizione	Valore di inizio esercizio	Variazioni nell'esercizio	Valore di fine esercizio
	Migliorie su beni di terzi	7.060	-442	6.618
	Imposta sostitutiva mutuo	9.198	-1.001	8.197
	Altri costi pluriennali	54.000	-6.000	48.000
	altri costi pluriennali per separazione impianti	136.790	-11.373	125.417
Totale		207.048	-18.816	188.232

Immobilizzazioni materiali

Immobilizzazioni materiali

Le immobilizzazioni materiali sono pari a €18.369.014 (€19.392.051 nel precedente esercizio).

Movimenti delle immobilizzazioni materiali

La composizione ed i movimenti delle singole voci sono così rappresentati:

	Terreni e fabbricati	Impianti e macchinario	Attrezzature industriali e commerciali	Altre immobilizzazioni materiali	Immobilizzazioni materiali in corso e acconti	Totale Immobilizzazioni materiali
Valore di inizio esercizio						
Costo	7.888.962	18.992.780	4.866.453	1.462.767	248.100	33.459.062
Ammortamenti (Fondo ammortamento)	5.011.756	6.967.318	1.968.921	1.299.209	0	15.247.204
Valore di bilancio	3.866.500	15.028.009	15.835	185.324	296.383	19.392.051
Variazioni nell'esercizio						
Incrementi per acquisizioni	11.422	145.232	1.250	27.455	55.382	240.741
Decrementi per alienazioni e dismissioni (del valore di bilancio)	0	34.258	1.330	23.099	0	58.687
Ammortamento dell'esercizio	107.308	1.047.932	3.160	68.280	0	1.226.680
Altre variazioni	0	18.956	998	23.099	(21.464)	21.589
Totale variazioni	(95.886)	(918.002)	(2.242)	(40.825)	33.918	(1.023.037)
Valore di fine esercizio						
Costo	4.849.452	27.928.718	196.279	1.520.733	330.301	34.825.483
Ammortamenti (Fondo ammortamento)	1.078.838	13.818.711	182.686	1.376.234	0	16.456.469
Valore di bilancio	3.770.614	14.110.007	13.593	144.499	330.301	18.369.014

Qui di seguito sono fornite le seguenti ulteriori informazioni

Composizione della voce "Altri beni"

La voce "Altri beni" pari a €144.499 è così composta:

	Descrizione	Valore di inizio esercizio	Variazioni nell'esercizio	Valore di fine esercizio
	Mobili e macchine ordinarie ufficio	4.120	4.356	8.476
	Macchine d'ufficio elettroniche	9.398	-1.938	7.460
	Autovetture	3.228	-3.228	0
	Autoveicoli da trasporto	93.386	-17.365	76.021
	Telegestione utenze	23.586	-15.724	7.862
	Impianti specifici per uffici	17.094	-652	16.442
	Impianti elettrici	34.512	-6.275	28.237
Totale		185.324	-40.826	144.498

Beni completamente ammortizzati ed ancora in uso

Qui di seguito è specificato il costo originario:

A complemento delle informazioni fornite si specificano le 'Rivalutazioni delle immobilizzazioni materiali e immateriali'

Rivalutazione delle immobilizzazioni materiali

Ai sensi dell'art.10 della legge 72/1983 i seguenti prospetti riepilogano le rivalutazioni monetarie ed economiche effettuate dalla società:

Immobilizzazioni materiali:

	Rivalutazioni di legge	Totale rivalutazioni
Terreni e fabbricati	63.156	63.156
Impianti e macchinario	124.978	124.978
Totale	188.134	188.134

Immobilizzazioni finanziarie

Immobilizzazioni finanziarie

Movimenti di partecipazioni, altri titoli e strumenti finanziari derivati attivi immobilizzati

Partecipazioni, altri titoli e strumenti derivati finanziari attivi

Le partecipazioni comprese nelle immobilizzazioni finanziarie sono pari a €1.900 (€1.900 nel precedente esercizio).

La composizione ed i movimenti delle singole voci sono così rappresentati:

	Partecipazioni in altre imprese	Totale Partecipazioni
Valore di inizio esercizio		
Costo	1.900	1.900
Valore di bilancio	1.900	1.900
Valore di fine esercizio		
Costo	1.900	1.900
Valore di bilancio	1.900	1.900

Variazioni e scadenza dei crediti immobilizzati

Crediti immobilizzati

I crediti compresi nelle immobilizzazioni finanziarie sono pari a €40.095 (€40.095 nel precedente esercizio).

La composizione ed i movimenti delle singole voci sono così rappresentati:

	Importo nominale iniziale	Fondo svalutazione iniziale	Valore netto iniziale	Accantonamenti al fondo svalutazione	Utilizzi del fondo svalutazione
Verso altri esigibili oltre esercizio successivo	40.095	0	40.095	0	0
Totale	40.095	0	40.095	0	0

	(Svalutazioni) /Ripristini di valore	Riclassificato da/(a) altre voci	Altri movimenti incrementi/ (decrementi)	Importo nominale finale	Fondo svalutazione finale	Valore netto finale
Verso altri esigibili oltre						

esercizio successivo	0	0	0	40.095	0	40.095
Totale	0	0	0	40.095	0	40.095

Qui di seguito sono rappresentati i movimenti di sintesi:

	Valore di inizio esercizio	Valore di fine esercizio	Quota scadente oltre l'esercizio
Crediti immobilizzati verso altri	40.095	40.095	40.095
Totale crediti immobilizzati	40.095	40.095	40.095

Suddivisione dei crediti immobilizzati per area geografica

Crediti immobilizzati - Ripartizione per area geografica

Vengono di seguito riportati i dati relativi alla suddivisione dei crediti immobilizzati per area geografica, ai sensi dell'art. 2427, comma 1 numero 6 del codice civile.

Area geografica	Crediti immobilizzati verso altri	Totale crediti immobilizzati
ITALIA	40.095	40.095
Totale	40.095	40.095

Valore delle immobilizzazioni finanziarie

Dettaglio del valore delle partecipazioni in altre imprese

Descrizione	Valore contabile
Cooperativa Forza e Luce di Aosta	€ 50
Irecoop	€ 200
Fédération des Cooperatives Valdotaines	€ 450
Banca di Credito Cooperativo Valdostana	€ 750
TOTALE	€ 1.900

Dettaglio del valore dei crediti verso altri

Descrizione	Valore contabile
Deposito cauzionale U.t.f.	€ 269
Deposito cauzionale Ravda.	€ 38.028
Deposito cauzionale Anas	€ 1.798
TOTALE	€ 40.095

Attivo circolante

ATTIVO CIRCOLANTE

Rimanenze

Rimanenze

Le rimanenze comprese nell'attivo circolante sono pari a €397.003 (€362.147 nel precedente esercizio).

La composizione ed i movimenti delle singole voci sono così rappresentati:

	Valore di inizio esercizio	Variazione nell'esercizio	Valore di fine esercizio
Materie prime, sussidiarie e di consumo	362.147	34.856	397.003
Totale rimanenze	362.147	34.856	397.003

Crediti iscritti nell'attivo circolante

Crediti

I crediti compresi nell'attivo circolante sono pari a €2.891.015 (€2.496.449 nel precedente esercizio).

La composizione è così rappresentata:

	Esigibili entro l'esercizio successivo	Valore nominale totale	(Fondi rischi /svalutazioni)	Valore netto
Verso clienti	1.956.498	1.956.498	62.881	1.893.617
Crediti tributari	33.871	33.871		33.871
Imposte anticipate		24.375		24.375
Verso altri	939.152	939.152	0	939.152
Totale	2.929.521	2.953.896	62.881	2.891.015

	Esigibili entro l'esercizio successivo	Valore nominale totale	(Fondi rischi /svalutazioni)	Valore netto
Verso clienti	1.956.498	1.956.498	62.881	1.893.617
Crediti tributari	33.871	33.871		33.871
Imposte anticipate		24.375		24.375
Verso altri	939.152	939.152	0	939.152
Totale	2.929.521	2.953.896	62.881	2.891.015

Il dettaglio dei crediti viene di seguito riportato:

CREDITI	Importo
DESCRIZIONE POSTE DI BILANCIO	a bilancio al 31.12.18
- VERSO CLIENTI:	1.893.618
verso utenti Enti pubblici	74.445
verso altri utenti	1.096.751
per fatture da emettere	785.303
fondo svalutazione crediti	- 62.881
- CREDITI TRIBUTARI:	33.871
Add.li Com.li Provli Utf	4.702
Erario c/iva	14
Erario c/credito Ires	28.823
Crediti D.L. 66/14	332
- IMPOSTE ANTICIPATE:	24.375
Erario per Irap anticipata	-
Erario per Ires anticipata	24.375

- VERSO ALTRI:	939.152
crediti verso cassa conguaglio	3.690
Cauzioni e imballi	5.634
Altri	929.828
Totale	2.891.016

In particolare:

I crediti verso clienti si riferiscono prevalentemente ai rapporti commerciali di erogazione di energia.

Al termine dell'esercizio i crediti verso clienti risultano svalutati per € 62.881 come risulta dal prospetto che segue:

FONDO SVALUTAZIONE CREDITI			
Fondo al 31/12/2017	Accantonamenti	Utilizzi	Fondo al 31/12/2018
€ 51.453	€ 24.783	€ 13.355	€ 62.881

A fine esercizio si è provveduto a chiudere crediti insoluti verso clienti risalenti agli anni precedenti che ha generato un utilizzo del fondo per € 13.355. Inoltre si è provveduto ad accantonare € 15.000, oltre all'accantonamento del 5 per 1000, per alcune posizioni creditorie presenti a bilancio al 31.12.2018.

I crediti tributari e verso altri accolgono posizioni creditorie residuali quali risultano dettagliate nella tabella richiamata. Per quanto concerne la classificazione dei crediti in base alla loro durata residua, si rileva che non si vantano nei confronti dei clienti posizioni creditorie di durata residua superiore ai cinque anni, mentre tra gli altri debitori esistono posizioni creditorie verso terzi per anticipi e per le quali non è possibile procedere a tale distinzione, non potendo in alcun modo stimare i tempi di rimborso.

I crediti per imposte anticipate sono costituiti dalle imposte differite attive a titolo IRES, calcolate sulla base delle aliquote che si prevede saranno in vigore nel momento in cui si riverseranno le differenze temporanee che le hanno generate. Il dettaglio del calcolo è esposto nel paragrafo "Imposte sul reddito d'esercizio".

Variazioni e scadenza dei crediti iscritti nell'attivo circolante

Crediti - Distinzione per scadenza

Vengono di seguito riportati i dati relativi alla suddivisione dei crediti per scadenza, ai sensi dell'art. 2427, comma 1 numero 6 del codice civile:

	Valore di inizio esercizio	Variazione nell'esercizio	Valore di fine esercizio	Quota scadente entro l'esercizio
Crediti verso clienti iscritti nell'attivo circolante	1.577.655	315.962	1.893.617	1.893.617
Crediti tributari iscritti nell'attivo circolante	226.937	(193.066)	33.871	33.871
Attività per imposte anticipate iscritte nell'attivo circolante	19.014	5.361	24.375	
Crediti verso altri iscritti nell'attivo circolante	672.843	266.309	939.152	939.152
Totale crediti iscritti nell'attivo circolante	2.496.449	394.566	2.891.015	2.866.640

Suddivisione dei crediti iscritti nell'attivo circolante per area geografica

Crediti - Ripartizione per area geografica

Vengono di seguito riportati i dati relativi alla suddivisione dei crediti iscritti nell'attivo circolante per area geografica, ai sensi dell'art. 2427, comma 1 numero 6 del codice civile:

Area geografica		Totale
Crediti verso clienti iscritti nell'attivo circolante	1.893.617	1.893.617

Area geografica		Totale
Crediti tributari iscritti nell'attivo circolante	33.871	33.871
Attività per imposte anticipate iscritte nell'attivo circolante	24.375	24.375
Crediti verso altri iscritti nell'attivo circolante	939.152	939.152
Totale crediti iscritti nell'attivo circolante	2.891.015	2.891.015

Disponibilità liquide

Disponibilità liquide

Le disponibilità liquide comprese nell'attivo circolante sono pari a €10.671.000 (€9.083.773 nel precedente esercizio).

La composizione ed i movimenti delle singole voci sono così rappresentati:

	Valore di inizio esercizio	Variazione nell'esercizio	Valore di fine esercizio
Depositi bancari e postali	9.081.350	1.587.592	10.668.942
Denaro e altri valori in cassa	2.423	(365)	2.058
Totale disponibilità liquide	9.083.773	1.587.227	10.671.000

Ratei e risconti attivi

RATEI E RISCONTI ATTIVI

I ratei e risconti attivi sono pari a €149.247 (€144.181 nel precedente esercizio).

La composizione ed i movimenti delle singole voci sono così rappresentati:

	Valore di inizio esercizio	Variazione nell'esercizio	Valore di fine esercizio
Ratei attivi	0	5.470	5.470
Risconti attivi	144.181	(404)	143.777
Totale ratei e risconti attivi	144.181	5.066	149.247

Composizione dei risconti attivi:

	Descrizione	Importo
	Pubblicità (Seat Pagine Gialle Spa)	1.650
	Canoni e sovracanonici	74.244
	Licenza UTF	465
	Consulenza software	2.661
	Canoni di locazione cabine	28.749
	Assicurazione diverse	35.423
	Pubblicazione e abbonamenti	144
	Servizi internet	206
	Prest. manutenzione	235
Totale		143.777

Nota integrativa, passivo e patrimonio netto

INFORMAZIONI SULLO STATO PATRIMONIALE PASSIVO E PATRIMONIO NETTO

Patrimonio netto

PATRIMONIO NETTO

Il patrimonio netto esistente alla chiusura dell'esercizio è pari a €21.829.339 (€20.033.232 nel precedente esercizio).

Variazioni nelle voci di patrimonio netto

Nei prospetti riportati di seguito viene evidenziata la movimentazione subita durante l'esercizio dalle singole poste che compongono il Patrimonio Netto e il dettaglio della voce 'Altre riserve':

	Valore di inizio esercizio	Destinazione del risultato dell'esercizio precedente	Altre variazioni			Risultato d'esercizio	Valore di fine esercizio
			Altre destinazioni	Incrementi	Decrementi		
Capitale	279.125	0	3.925	2.450	0		280.600
Riserva da sovrapprezzo delle azioni	558.538	0	1.570	308	0		559.800
Riserve di rivalutazione	109.899	0	0	0	0		109.899
Riserva legale	4.545.764	0	336.128	0	0		4.881.892
Riserve statutarie	217.505	0	0	0	0		217.505
Altre riserve							
Varie altre riserve	13.202.599	0	750.685	0	0		13.953.284
Totale altre riserve	13.202.599	0	750.685	0	0		13.953.284
Riserva per operazioni di copertura dei flussi finanziari attesi	0	-	-	-	-		0
Utili (perdite) portati a nuovo	0	-	-	-	-		0
Utile (perdita) dell'esercizio	1.120.427	(1.120.427)	0	0	0	1.826.359	1.826.359
Perdita ripianata nell'esercizio	0	-	-	-	-		0
Riserva negativa per azioni proprie in portafoglio	(625)	0	0	625	1.250		0
Totale patrimonio netto	20.033.232	(1.120.427)	1.092.308	3.383	1.250	1.826.359	21.829.339

Dettaglio delle varie altre riserve

Descrizione	Importo
Riserva indivisibile ex art. 12 Legge 904/77	12.235.603
fondo contributi ex art. 55 comma 3 lettera B	1.717.681
Totale	13.953.284

Ai fini di una migliore intelligibilità delle variazioni del patrimonio netto qui di seguito vengono evidenziate le movimentazioni dell'esercizio precedente delle voci del patrimonio netto:

	Valore di inizio esercizio	Incrementi
Capitale	0	925
Riserva da sovrapprezzo delle azioni	0	370
Riserve di rivalutazione	0	0
Riserva legale	0	496.504
Riserve statutarie	0	5.275
Altre riserve		
Varie altre riserve	0	1.081.531
Totale altre riserve	0	1.081.531
Utile (perdita) dell'esercizio	0	0
Riserva negativa per azioni proprie di portafoglio	-6.850	9.075
Totale Patrimonio netto	-6.850	1.593.680

	Decrementi	Riclassifiche	Risultato d'esercizio	Valore di fine esercizio
Capitale	17.925	296.125		279.125
Riserva da sovrapprezzo delle azioni	340	558.508		558.538
Riserve di rivalutazione	0	109.899		109.899
Riserva legale	0	4.049.260		4.545.764
Riserve statutarie	0	212.230		217.505
Altre riserve				
Varie altre riserve	0	12.121.068		13.202.599
Totale altre riserve	0	12.121.068		13.202.599
Utile (perdita) dell'esercizio	0	0	1.120.427	1.120.427
Riserva negativa per azioni proprie di portafoglio	2.850	0		-625
Totale Patrimonio netto	21.115	17.347.090	1.120.427	20.033.232

In merito si segnalano di seguito alcune voci di particolare significato:

- Capitale.

Il capitale sociale sottoscritto risulta essere pari a € 280.600 interamente versato.

- Riserva sovrapprezzo azioni.

La riserva sovrapprezzo azioni è rimasta invariata. Si evidenzia che essa è a tutti gli effetti una riserva indivisibile.

- Riserva sovrapprezzo azioni rimborsabile.

La riserva è costituita a seguito delle nuove sottoscrizioni di capitale sociale, successive alla delibera assembleare del 09/05/1993 omologata in data 18/01/1994. Essa è annoverata tra le riserve di cui è previsto il rimborso ai soci. Alla chiusura dell'esercizio la riserva ammonta ad € 20.761.

- Riserve di rivalutazione.

Le riserve di conguaglio monetario accolgono i saldi di rivalutazione monetaria conseguenti alle varie leggi di rivalutazione e non hanno subito variazioni.

- Riserva legale.

La riserva legale, costituita da utili d'esercizio, ammonta a € 4.881.892 alla fine dell'esercizio.

- Riserva statutarie.

La riserva ex taxa di ammissione nuovi soci ammonta ad € 217.505 alla chiusura dell'esercizio.

- Altre riserve distintamente indicate.

La riserva art. 12 L. 904/77, costituita da utili d'esercizio, ammonta ad € 12.235.603 alla chiusura dell'esercizio.

Disponibilità e utilizzo del patrimonio netto

Disponibilità ed utilizzo delle voci di patrimonio netto

Le informazioni richieste dall'articolo 2427, comma 1 numero 7-bis del codice civile relativamente alla specificazione delle voci del patrimonio netto con riferimento alla loro origine, possibilità di utilizzazione e distribuibilità, nonché alla loro avvenuta utilizzazione nei precedenti esercizi, sono desumibili dai prospetti sottostanti:

	Importo	Origine / natura	Possibilità di utilizzazione
Capitale	280.600	1	B-C
Riserva da sovrapprezzo delle azioni	559.800	1	A-B-C
Riserve di rivalutazione	109.899	3	
Riserva legale	4.881.892	2	B
Riserve statutarie	217.505	1	B
Altre riserve			
Varie altre riserve	13.953.284	2-4	B
Totale altre riserve	13.953.284		
Riserva per operazioni di copertura dei flussi finanziari attesi	0		
Riserva negativa per azioni proprie in portafoglio	0		
Totale	20.002.980		

Legenda: A: per aumento di capitale B: per copertura perdite C: per distribuzione ai soci D: per altri vincoli statuari E: altro

Origine, possibilità di utilizzo e distribuibilità delle varie altre riserve

Descrizione	Importo	Origine / natura	Possibilità di utilizzazioni
riserva indivisibile ex art. 12 legge 904/77	12.235.603	2	B
fondo contributi ex art. 55 comma 3 lettera B	1.717.681	4	B
Totale	13.953.284		

Legenda: A: per aumento di capitale B: per copertura perdite C: per distribuzione ai soci D: per altri vincoli statuari E: altro

LEGENDA ORIGINE/NATURA
1= Quote apportate dai soci
2= Utili
3= Rivalutazioni
4= Contributi
5= Saldi da conversione Euro

Legenda:

A: Per aumento di capitale

- B: Per copertura perdite
 C: Per distribuzione ai soci
 D: Per altri vincoli statutari
 E: Altro

A complemento delle informazioni fornite sul Patrimonio netto qui di seguito si specificano le seguenti ulteriori informazioni.

Riserve di rivalutazione

La composizione delle riserve di rivalutazione è la seguente:

	Valore di inizio esercizio	Utilizzo per copertura perdite	Altri movimenti	Valore di fine esercizio
Legge n. 72/1983	5.821	0	0	5.821
Legge n. 413/1991	104.078	0	0	104.078
Altre rivalutazioni				
Totale Riserve di rivalutazione	109.899	0	0	109.899

Fondi per rischi e oneri

FONDI PER RISCHI ED ONERI

I fondi per rischi ed oneri sono iscritti nelle passività per complessivi €304.176 (€297.705 nel precedente esercizio).

La composizione ed i movimenti delle singole voci sono così rappresentati:

	Altri fondi	Totale fondi per rischi e oneri
Valore di inizio esercizio	297.705	297.705
Variazioni nell'esercizio		
Accantonamento nell'esercizio	74.563	74.563
Utilizzo nell'esercizio	68.092	68.092
Totale variazioni	6.471	6.471
Valore di fine esercizio	304.176	304.176

La composizione del fondo rischi ed oneri è così rappresentata:

Descrizione	Importo
Fondo premio produzione dipendenti anno 2018	€ 74.564
Fondo ripristino ambientale, inerente ai sedimenti sottostanti ai fabbricati di proprietà come previsto dall' OIC 16.	€ 207.192
Fondo rischi diversi per l' Iva relativa alle imposte erariali degli anni 2010-211-2012-2013-2014 e relativi oneri da contenzioso	€ 22.421
Totale	€ 304.177

Trattamento di fine rapporto di lavoro subordinato

TFR

Il trattamento di fine rapporto di lavoro subordinato è iscritto tra le passività per complessivi €607.610 (€681.317 nel precedente esercizio).

La composizione ed i movimenti delle singole voci sono così rappresentati:

	Trattamento di fine rapporto di lavoro subordinato
Valore di inizio esercizio	681.317
Variazioni nell'esercizio	
Accantonamento nell'esercizio	31.475
Utilizzo nell'esercizio	105.182
Totale variazioni	(73.707)
Valore di fine esercizio	607.610

Debiti

DEBITI

I debiti sono iscritti nelle passività per complessivi €10.359.830 (€11.126.364 nel precedente esercizio).

La composizione delle singole voci è così rappresentata:

	Valore di inizio esercizio	Variazioni nell'esercizio	Valore di fine esercizio
Debiti verso soci per finanziamenti	1.004.055	-13.351	990.704
Debiti verso banche	8.571.429	-857.143	7.714.286
Acconti	17.834	-4.627	13.207
Debiti verso fornitori	644.372	-70.270	574.102
Debiti tributari	100.700	24.235	124.935
Debiti vs.istituti di previdenza e sicurezza sociale	41.545	2.642	44.187
Altri debiti	746.429	151.980	898.409
Totale	11.126.364	-766.534	10.359.830

I Debiti verso soci per finanziamenti sono costituiti dai versamenti effettuati dai soci della cooperativa. Vengono rimborsati su esplicita richiesta del socio per cui non hanno una scadenza, ogni anno alla chiusura dell'esercizio viene riconosciuto loro l'interesse. Sono totalmente coperti dalle liquidità presenti sui conti correnti.

I Debiti verso banche sono costituiti dal debito verso il "Mediocredito Italiano S.p.A." per l'accensione del mutuo per il rifacimento totale della centrale idroelettrica denominata "La Clusaz" come da atto del Dott. Francesco Saia del 19/12/2011.

I Debiti verso fornitori sono costituiti da debiti per forniture di beni e servizi pagabili entro l'esercizio successivo

I Debiti tributari, tutti scadenti entro l'esercizio successivo, comprendono esposizioni verso l'Amministrazione finanziaria per ritenute operate, per imposte addizionali, per imposte sostitutive sul T.F.R. di competenza dell'esercizio.

I Debiti verso istituti di previdenza si riferiscono alle competenze del mese di dicembre per le quote a carico della società e dei dipendenti e alla parte di Inps e Inail.

I Debiti verso altri accolgono posizioni debitorie residuali quali risultano dettagliate nella tabella sottostante:

Descrizione	Importo
Debiti vs/dipendenti per stipendi mese di dicembre 2018 e ratei ferie	€ 51.984

Debiti verso Cassa Conguaglio per l'Energia Elettrica	€ 249.172
Debiti verso sindacati	€ 256
Altri debiti (servitù ancora da incassare)	€ 120
Altre partite passive da liquidare (competenze bancarie, tari, canoni)	€1.640
Altre partite passive da liquidare (perequazione anno 2016, 2017 e 2018)	€ 595.237
Totale	€ 848.409.

Variazioni e scadenza dei debiti

Debiti - Distinzione per scadenza

Qui di seguito vengono riportati i dati relativi alla suddivisione dei debiti per scadenza, ai sensi dell'art. 2427, comma 1 numero 6 del codice civile:

	Valore di inizio esercizio	Variazione nell'esercizio	Valore di fine esercizio	Quota scadente entro l'esercizio	Quota scadente oltre l'esercizio	Di cui di durata residua superiore a 5 anni
Debiti verso soci per finanziamenti	1.004.055	(13.351)	990.704	0	990.704	0
Debiti verso banche	8.571.429	(857.143)	7.714.286	857.143	6.857.143	2.571.428
Acconti	17.834	(4.627)	13.207	13.207	0	0
Debiti verso fornitori	644.372	(70.270)	574.102	574.102	0	0
Debiti tributari	100.700	24.235	124.935	124.935	0	0
Debiti verso istituti di previdenza e di sicurezza sociale	41.545	2.642	44.187	44.187	0	0
Altri debiti	746.429	151.980	898.409	898.409	0	0
Totale debiti	11.126.364	(766.534)	10.359.830	2.511.983	7.847.847	2.571.428

Suddivisione dei debiti per area geografica

Debiti - Ripartizione per area geografica

Qui di seguito vengono riportati i dati relativi alla suddivisione dei debiti per area geografica, ai sensi dell'art. 2427, comma 1 numero 6 del codice civile:

Area geografica		Totale
Debiti verso soci per finanziamenti	990.704	990.704
Debiti verso banche	7.714.286	7.714.286
Acconti	13.207	13.207
Debiti verso fornitori	574.102	574.102
Debiti tributari	124.935	124.935
Debiti verso istituti di previdenza e di sicurezza sociale	44.187	44.187
Altri debiti	898.409	898.409
Debiti	10.359.830	10.359.830

Debiti assistiti da garanzie reali su beni sociali

Debiti assistiti da garanzie reali su beni sociali

Qui di seguito vengono riportate le informazioni concernenti le garanzie reali sui beni sociali, ai sensi dell'art. 2427, comma 1 numero 6 del codice civile:

	Debiti assistiti da garanzie reali		Debiti non assistiti da garanzie reali	Totale
	Debiti assistiti da ipoteche	Totale debiti assistiti da garanzie reali		
Debiti verso soci per finanziamenti	0	0	990.704	990.704
Debiti verso banche	7.714.286	7.714.286	0	7.714.286
Acconti	0	0	13.207	13.207
Debiti verso fornitori	0	0	574.102	574.102
Debiti tributari	0	0	124.935	124.935
Debiti verso istituti di previdenza e di sicurezza sociale	0	0	44.187	44.187
Altri debiti	0	0	898.409	898.409
Totale debiti	7.714.286	7.714.286	2.645.544	10.359.830

Qui di seguito si specificano per i debiti assistiti da garanzie reali le informazioni sulla scadenza, modalità di rimborso e tassi d'interesse:

Nello Stato Patrimoniale risultano debiti di durata superiore ai 5 anni assistiti da garanzie reali così suddivisi:

Ipoteca a favore "Mediocredito Italiano S.p.A." per € 21.000.000

Concessa sui seguenti beni:

fabbricato centrale idroelettrica sita in parte nel Comune di Allein località La Clusaz ed in parte nel comune di Etroubles.

A ulteriore garanzia la cooperativa costituisce il privilegio speciale di cui all'art. 46 D.Lgs. 1 settembre 1993 n. 385 sulla centrale idroelettrica sita nel comune di Allein in località La Clusaz.

MUTUO

Erogato € 12.000.000,00

Residuo da pagare al 31/12/2018 € 7.714.286

Di cui entro l'anno € 857.143

Entro 5 anni (2023) € 4.285.715

Oltre 5 anni € 2.571.428

Finanziamenti effettuati da soci della società

Finanziamenti effettuati dai soci

Vengono di seguito riportate le informazioni concernenti i finanziamenti effettuati dai soci della società, ai sensi dell'art. 2427, comma 1 numero 19-bis del codice civile.

Scadenza	Quota in scadenza
31/12/2020	990.704
Totale	990.704

Ristrutturazione del debito

Nell'esercizio corrente la società non ha attivato un'operazione di ristrutturazione del debito.

La seguente tabella evidenzia la suddivisione del debito in funzione della natura del creditore:

	Debiti ristrutturati scaduti	Debiti ristrutturati non scaduti	Altri debiti	Totale debiti	% Debiti ristrutturati	% Altri debiti

Debiti verso fornitori	0	0	574.102	574.102	0	100,00
Debiti verso banche	0	0	7.714.286	7.714.286	0	100,00
Debiti tributari	0	0	124.935	124.935	0	100,00
Debiti verso istituti di previdenza	0	0	44.187	44.187	0	100,00
Totale	0	0	8.457.510	8.457.510	0	100,00

Ratei e risconti passivi

RATEI E RISCONTI PASSIVI

I ratei e risconti passivi sono iscritti nelle passività per complessivi € 728.204 (€ 806.534 nel precedente esercizio).

La composizione ed i movimenti delle singole voci sono così rappresentati:

	Valore di inizio esercizio	Variazione nell'esercizio	Valore di fine esercizio
Ratei passivi	15.905	(3.195)	12.710
Risconti passivi	790.629	(75.135)	715.494
Totale ratei e risconti passivi	806.534	(78.330)	728.204

Composizione dei ratei passivi:

	Descrizione	Importo
	Interessi su Mutuo Mediocredito	12.710
Totale		12.710

Composizione dei risconti passivi:

	Descrizione	Importo
	Contributi elettrificazione rurale	252.849
	Contributo salvaguardia ambientale	372.633
	Lavori rifacimento S.S. 26 Anas	72.695
	Contributo spostamento cabina Doues	16.618
Totale		714.795

Nota integrativa, conto economico

INFORMAZIONI SUL CONTO ECONOMICO

Valore della produzione

VALORE DELLA PRODUZIONE

Suddivisione dei ricavi delle vendite e delle prestazioni per categoria di attività

Ricavi delle vendite e delle prestazioni - Ripartizione per categoria di attività

In relazione a quanto disposto dall'art. 2427, comma 1 numero 10 del codice civile viene esposta nei seguenti prospetti la ripartizione dei ricavi per categorie di attività:

Categoria di attività	Valore esercizio corrente
PRODUZIONE	772.495
DISTRIBUZIONE	1.957.853
MISURA	41.310
VENDITA LIBERI	1.014.571
VENDITA MAGGIOR TUTELA	432.933
ATTIVITA' CONTO TERZI	125.652
Totale	4.344.814

Suddivisione dei ricavi delle vendite e delle prestazioni per area geografica

Ricavi delle vendite e delle prestazioni - Ripartizione per area geografica

In relazione a quanto disposto dall'art. 2427, comma 1 numero 10 del codice civile viene esposta nei seguenti prospetti la ripartizione dei ricavi per area geografica:

Area geografica	Valore esercizio corrente
ITALIA	4.344.814
Totale	4.344.814

Altri ricavi e proventi

Gli altri ricavi e proventi sono iscritti nel valore della produzione del conto economico per complessivi € 2.398.843 (€2.103.519 nel precedente esercizio).

La composizione delle singole voci è così costituita:

	Valore esercizio precedente	Variazione	Valore esercizio corrente
Contributi in conto esercizio	1.925.878	318.653	2.244.531
Altri			
Contributi in conto capitale (quote)	89.616	-13.781	75.835
Altri ricavi e proventi	88.025	-9.548	78.477
Totale altri	177.641	-23.329	154.312

Totale altri ricavi e proventi	2.103.519	295.324	2.398.843
---------------------------------------	-----------	---------	-----------

La voce contributi in conto esercizio per € 2.244.532 riguarda l'incentivo "ex certificati verdi" ricevuti dalla cooperativa per l'esercizio 2018 per € 2.232.791 oltre al contributo ricevuto dall'agenzia delle Entrate per € 11.741 riguardante la gestione da parte della cooperativa della riscossione dagli utenti domestici residenti del canone TV ai sensi della Legge n. 208 del 28/12/2015.

Costi della produzione

COSTI DELLA PRODUZIONE

Costi della produzione

Costi per materie prime, sussidiarie, di consumo e merci

I costi per materie prime, sussidiarie, di consumo e merci sono iscritti nei costi della produzione del conto economico per complessivi 644.720 (€717.659 nel precedente esercizio).

La composizione delle singole voci è così costituita:

VOCI DI BILANCIO	al 31.12.18	al 31.12.17
Costi della produzione:		
Costi per materie prime, ecc..	€ 644.720	€ 717.658
- acquisti energia elettrica	€ 544.371	€ 565.104
- acquisti di materiali e altri:		
- acquisto materiali da capitalizzare	€ 5.487	€ 29.197
- acquisto materiali per magazzino	€ 67.628	€ 88.108
- acquisto materiali per prestazioni per terzi	€ 405	€ 6.482
- acquisto materiali per manutenzione	€ 1.858	€ 6.601
- acquisto materiali di consumo	€ 6.127	€ 5.024
- spese di trasporto diverse	€ 1.937	€ 728
- carburanti e lubrificanti	€ 8.414	€ 9.616
- acquisto altri (imballi cancelleria ecc.).	€ 8.493	€ 6.798

Spese per servizi

Le spese per servizi sono iscritte nei costi della produzione del conto economico per complessivi € 1.048.613 (€1.083.893 nel precedente esercizio).

La composizione delle singole voci è così costituita:

	Valore esercizio precedente	Variazione	Valore esercizio corrente
Trasporti	382.508	19.979	402.487
Energia elettrica	11.027	-699	10.328
Spese di manutenzione e riparazione	93.265	-10.635	82.630
Servizi e consulenze tecniche	12.462	-4.451	8.011
Compensi agli amministratori	48.042	-2.244	45.798
Compensi a sindaci e revisori	34.321	0	34.321
Pubblicità	2.472	-821	1.651
Spese e consulenze legali	25.476	-6.584	18.892
Consulenze fiscali, amministrative e commerciali	58.404	-5.436	52.968
Spese telefoniche	14.632	2.668	17.300
Assicurazioni	37.001	1.884	38.885
Spese di rappresentanza	2.933	1.743	4.676

Spese di viaggio e trasferta	1.422	2.008	3.430
Altri	359.928	-32.692	327.236
Totale	1.083.893	-35.280	1.048.613

Spese per godimento beni di terzi

Le spese per godimento beni di terzi sono iscritte nei costi della produzione del conto economico per complessivi €2.171 (€3.426 nel precedente esercizio).

La composizione delle singole voci è così costituita:

	Valore esercizio precedente	Variazione	Valore esercizio corrente
Affitti e locazioni	3.426	-1.255	2.171
Totale	3.426	-1.255	2.171

Spese per il personale

Le spese per il personale sono iscritte nei costi della produzione del conto economico per complessivi 919.377 (€921.793 nel precedente esercizio) come nel dettaglio riportato in tabella:

VOCI DI BILANCIO	al 31.12.18	al 31.12.17
Costi per personale dipendente	€ 919.377	€ 921.792
- retribuzioni lorde:		
- salari e stipendi	€ 620.716	€ 642.136
- oneri sociali:		
- contributi previdenziali	€ 163.708	€ 167.874
- contributi previdenziali gestione separata	€ 2.968	€ 3.352
- contributi v/enti previdenza integrativa	€ 14.751	€ 13.985
- premi inail	€ 10.019	€ 10.550
- trattamento fine rapporto:		
- accantonamento dell'esercizio	€ 33.906	€ 40.472
- acc.to TFR ai fondi previdenza integrativa	€ 21.988	€ 15.293
- altri costi:		
- altre spese per il personale	€ 51.321	€ 28.130

La voce comprende l'intera spesa per il personale dipendente, ivi compresi i miglioramenti di merito, passaggi di categoria, scatti di contingenza e accantonamenti effettuati in base a disposizioni di legge e contratti collettivi, nonché, tra gli "altri costi", le spese sostenute per corsi di formazione e convegni a cui hanno partecipato i dipendenti.

Oneri diversi di gestione

Gli oneri diversi di gestione sono iscritti nei costi della produzione del conto economico per complessivi € 436.450 (€428.206 nel precedente esercizio).

La composizione delle singole voci è così costituita:

	Valore esercizio precedente	Variazione	Valore esercizio corrente
Imposte di bollo	3.814	4.303	8.117
Imposta di registro	200	1.047	1.247
Perdite su crediti	19.671	-6.316	13.355
Sopravvenienze e insussistenze passive	47.118	34.402	81.520
Minusvalenze di natura non finanziaria	3.458	422	3.880

Altri oneri di gestione	353.945	-25.614	328.331
Totale	428.206	8.244	436.450

Proventi e oneri finanziari

PROVENTI E ONERI FINANZIARI

Ripartizione degli interessi e altri oneri finanziari per tipologia di debiti

Interessi e altri oneri finanziari - Ripartizione per tipologia di debiti

In relazione a quanto disposto dall'art. 2427, comma 1 numero 12 del codice civile viene esposta nel seguente prospetto la suddivisione della voce "interessi ed altri oneri finanziari":

	Interessi e altri oneri finanziari
Debiti verso banche	307.707
Altri	21.021
Totale	328.728

Tra gli altri oneri finanziari compaiono gli interessi su finanziamento fruttifero ai soci per € 19.642.

Importo e natura dei singoli elementi di ricavo/costo di entità o incidenza eccezionali

RICAVI DI ENTITA' O INCIDENZA ECCEZIONALI

In relazione a quanto disposto dall'art. 2427, comma 1 numero 13 del codice civile, si segnala che non vi sono ricavi di entità o incidenza eccezionali.

COSTI DI ENTITA' O INCIDENZA ECCEZIONALI

In relazione a quanto disposto dall'art. 2427, comma 1 numero 13 del codice civile, si segnala che non vi sono costi di entità o incidenza eccezionali.

Imposte sul reddito d'esercizio, correnti, differite e anticipate

IMPOSTE SUL REDDITO D'ESERCIZIO, CORRENTI, DIFFERITE E ANTICIPATE

La composizione delle singole voci è così rappresentata:

	Imposte correnti	Imposte relative a esercizi precedenti	Imposte differite	Imposte anticipate	Proventi (oneri) da adesione al regime consolidato fiscale /trasparenza fiscale
IRES	229.505	0	0	5.361	
IRAP	106.694	0	0	0	
Totale	336.199	0	0	5.361	0

Si precisa che non sono state calcolate imposte differite.

I seguenti prospetti, redatti sulla base delle indicazioni suggerite dall'OIC 25, riportano le informazioni richieste dall'art. 2427, comma 1 numero 14, lett. a) e b) del codice civile.

In particolare contengono le informazioni sui valori di sintesi della movimentazione dell'esercizio della 'Fiscalità complessiva anticipata e differita', sulla composizione delle differenze temporanee deducibili che hanno originato 'Attività per imposte anticipate', sulla composizione delle differenze temporanee imponibili che hanno originato 'Passività per imposte differite' e l'informativa sull'utilizzo delle perdite fiscali. Sono inoltre specificate le differenze temporanee per le quali non è stata rilevata la fiscalità differita.

Rilevazione delle imposte differite e anticipate ed effetti conseguenti

	IRES
A) Differenze temporanee	
Totale differenze temporanee deducibili	21.495
Totale differenze temporanee imponibili	89.563
Differenze temporanee nette	68.068
B) Effetti fiscali	
Fondo imposte differite (anticipate) a inizio esercizio	(19.014)
Imposte differite (anticipate) dell'esercizio	(5.361)
Fondo imposte differite (anticipate) a fine esercizio	(24.375)

Si forniscono inoltre le ulteriori seguenti informazioni:

Composizione e movimenti intervenuti nelle passività per imposte differite e nelle attività per imposte anticipate

La tabella sottostante riepiloga i movimenti dell'esercizio, derivanti dagli incrementi per le differenze temporanee sorte nell'anno e dai decrementi per le differenze temporanee riversate delle voci "Fondo per imposte differite" e "Crediti per imposte anticipate".

IRES (anticipate) - Variazioni esercizio precedente:

IRES	DIFFERENZE TEMPORANEE			saldo
	Da es. precedenti		dell'eserc.	
Differenze temporanee negative:	79.226	67.226	89.563	101.563
- proventi ad imponibilità anticipata				
- oneri a deducibilità differita	79.226	67.226	89.563	101.563
- Perdite fiscali riportabili				
Imposte anticipate all'aliquota del 24%	19.014,	16.134	21.495	24.375

Nota integrativa, altre informazioni

ALTRE INFORMAZIONI

Dati sull'occupazione

Dati sull'occupazione

Vengono di seguito riportate le informazioni concernenti il personale, ai sensi dell'art. 2427, comma 1 numero 15 del codice civile:

	Numero medio
Quadri	2
Impiegati	4
Operai	10
Totale Dipendenti	16

Al 31/12/2018 tra il personale dipendente figurano 2 operai apprendisti.

Compensi, anticipazioni e crediti concessi ad amministratori e sindaci e impegni assunti per loro conto

Compensi agli organi sociali

Vengono di seguito riportate le informazioni concernenti gli amministratori ed i sindaci, ai sensi dell'art. 2427, comma 1 numero 16 del codice civile:

	Amministratori	Sindaci
Compensi	45.798	20.905

Compensi al revisore legale o società di revisione

Compensi al revisore legale ovvero alla società di revisione

Qui di seguito vengono riportate le informazioni concernenti i compensi spettanti al collegio sindacale ai sensi dell'art. 2427 comma 1 numero 16 bis del codice civile:

	Valore
Revisione legale dei conti annuali	13.416
Totale corrispettivi spettanti al revisore legale o alla società di revisione	13.416

Impegni, garanzie e passività potenziali non risultanti dallo stato patrimoniale

Impegni, garanzie e passività potenziali non risultanti dallo stato patrimoniale

In relazione a quanto disposto dall'art. 2427, comma 1 numero 9 del codice civile, il seguente prospetto riporta impegni, garanzie e passività potenziali non risultanti dallo stato patrimoniale:

Garanzie

--	--

BENEFICIARIO	GARANZIA	IMPORTO
Agenzia delle dogane - Imposte UTF	Fideiussione	€ 20.000
Mediocredito Italiano S.p.a, - Mutuo	Ipoteca	€ 21.000.000

Informazioni sulle operazioni con parti correlate

Operazioni con parti correlate

Le operazioni realizzate con parti correlate, ai sensi dell'art. 2427, comma 1 numero 22-bis del codice civile sono valutate al corretto valore di mercato.

Informazioni sui fatti di rilievo avvenuti dopo la chiusura dell'esercizio

Fatti di rilievo avvenuti dopo la chiusura dell'esercizio

Vengono di seguito riportate le informazioni concernenti la natura e l'effetto patrimoniale, finanziario ed economico dei fatti di rilievo avvenuti dopo la chiusura dell'esercizio, ai sensi dell'art. 2427, comma 1 numero 22-quater del codice civile:

Il presidente nella seduta del Consiglio di amministrazione del 28/03/2019 comunica l'inizio dei lavori per il rifacimento dell'impianto storico "la Fabrique" nel comune di Gignod.

Informazioni relative alle cooperative

INFORMAZIONI RELATIVE ALLE COOPERATIVE

Informazioni ex art. 2513 del Codice Civile

Attestazione della prevalenza ai sensi dell'ex art. 2513 del Codice Civile

La cooperativa ha mantenuto intatto il requisito di mutualità prevalente secondo il disposto dell'articolo 2513 del c.c., infatti lo statuto prevede i requisiti mutualistici ai fini fiscali, richiesti dall'articolo 2514 del c.c., che vengono riassunti e riportati all'articolo 45 e che tali requisiti sono stati di fatto osservati nell'esercizio in questione.

	TIPOLOGIA	RICAVI DA SOCI		RICAVI DA NON SOCI
m	ricavi della distribuzione	€ 1.156.742,00	n	€ 1.008.680,00
m	ricavi della misura	€ 23.727,00	n	€ 13.240,00
m	contributi allacciamento	€ 21.365,00	n	€ 5.656,00
g	ad - prestazioni vs terzi	€ 86.467,00	h	€ 39.185,00
m	diritti contratto scambio fotovoltaico	€ 5.232,00	n	€ 300,00
prod	produzione ceduta cvt	€ 772.495,00		
m	vt - ricavi clienti finali		n	€ 397.363,00
m	vl - ricavi clienti finali soci nn utenti	€ 1.014.571,00		
	dispacciamento			
m	corrispettivo aggregazione misure		o	€ 4.343,00
CALCOLO MUTUALITA' PREVALENTE				

M =	$\frac{m + g + \text{prod}}{m + g + h + \text{prod} + o}$	$\frac{3.080.599,00}{3.124.127,00}$	98,61%
-----	---	-------------------------------------	--------

Nella precedente tabella il calcolo della percentuale di prevalenza dell'attività mutualistica è stato effettuato sul totale delle vendite con esclusione dei ricavi derivanti dai regimi obbligatori imposti dal decreto di deroga del 30/12/2005 (lettera "n").

Prevalenza soggettiva (art. 2514)

Lo statuto vigente, contiene le clausole mutualistiche per le cooperative a mutualità prevalente secondo il dettato dell'art. 2514 del codice civile.

Informazioni ex art. 1, comma 125, della legge 4 agosto 2017 n. 124

Informazioni ex art. 1 comma 125, della Legge 4 agosto 2017 n. 124

Con riferimento all'art. 1 comma 125 della Legge 124/2017, qui di seguito sono riepilogate le sovvenzioni (contributi, incarichi retribuiti, vantaggi economici) ricevute dalle pubbliche amministrazioni.

SOGGETTO RICEVENTE DENOMINAZIONE	SOCIETA' COOPERATIVA ELETTRICA GIGNOD	CODICE FISCALE	00035870070	
SOGGETTO EROGANTE		DATA INCASSO	SOMMA INCASSATA	CAUSALE
DENOMINAZIONE	CODICE FISCALE			
COMUNE DI ALLEIN	80005650074	16/02/2018	4.035,12 €	Contratti vari di somministrazione di energia elettrica
COMUNE DI ALLEIN	80005650074	20/02/2018	220,96 €	Contratti vari di somministrazione di energia elettrica
COMUNE DI ALLEIN	80005650074	22/03/2018	3.642,28 €	Contratti vari di somministrazione di energia elettrica
COMUNE DI ALLEIN	80005650074	12/04/2018	367,03 €	Contratti vari di somministrazione di energia elettrica
COMUNE DI ALLEIN	80005650074	21/05/2018	3.194,12 €	Contratti vari di somministrazione di energia elettrica
COMUNE DI ALLEIN	80005650074	28/06/2018	159,01 €	Contratti vari di somministrazione di energia elettrica
COMUNE DI ALLEIN	80005650074	20/07/2018	2.530,31 €	Contratti vari di somministrazione di energia elettrica
COMUNE DI ALLEIN	80005650074	17/08/2018	144,03 €	Contratti vari di somministrazione di energia elettrica
COMUNE DI ALLEIN	80005650074	13/09/2018	2.612,82 €	Contratti vari di somministrazione di energia elettrica
COMUNE DI ALLEIN	80005650074	26/10/2018	221,52 €	Contratti vari di somministrazione di energia elettrica
COMUNE DI ALLEIN	80005650074	22/11/2018	3.571,79 €	Contratti vari di somministrazione di energia elettrica
COMUNE DI ALLEIN	80005650074	29/11/2018	53,18 €	Contratti vari di somministrazione di energia elettrica
COMUNE DI ALLEIN	80005650074	19/12/2018	210,36 €	Contratti vari di somministrazione di energia elettrica
			20.962,53 €	
COMUNE DI DOUES	80001710070	26/01/2018	5.239,82 €	

				Contratti vari di somministrazione di energia elettrica
COMUNE DI DOUES	80001710070	22/02/2018	601,26 €	Contratti vari di somministrazione di energia elettrica
COMUNE DI DOUES	80001710070	23/03/2018	5.114,04 €	Contratti vari di somministrazione di energia elettrica
COMUNE DI DOUES	80001710070	26/04/2018	577,86 €	Contratti vari di somministrazione di energia elettrica
COMUNE DI DOUES	80001710070	30/05/2018	4.133,99 €	Contratti vari di somministrazione di energia elettrica
COMUNE DI DOUES	80001710070	25/06/2018	529,47 €	Contratti vari di somministrazione di energia elettrica
COMUNE DI DOUES	80001710070	26/07/2018	3.546,37 €	Contratti vari di somministrazione di energia elettrica
COMUNE DI DOUES	80001710070	30/08/2018	307,95 €	Contratti vari di somministrazione di energia elettrica
COMUNE DI DOUES	80001710070	25/09/2018	3.538,33 €	Contratti vari di somministrazione di energia elettrica
COMUNE DI DOUES	80001710070	29/10/2018	428,72 €	Contratti vari di somministrazione di energia elettrica
COMUNE DI DOUES	80001710070	28/11/2018	4.634,23 €	Contratti vari di somministrazione di energia elettrica
COMUNE DI DOUES	80001710070	19/12/2018	627,29 €	Contratti vari di somministrazione di energia elettrica
			29.279,33 €	
COMUNE DI GIGNOD	00100080076	15/02/2018	7.894,55 €	Contratti vari di somministrazione di energia elettrica
COMUNE DI GIGNOD	00100080076	16/02/2018	170,98 €	Contratti vari di somministrazione di energia elettrica
COMUNE DI GIGNOD	00100080076	22/02/2018	12.756,01 €	Contratti vari di somministrazione di energia elettrica
COMUNE DI GIGNOD	00100080076	08/03/2018	605,76 €	Contratti vari di somministrazione di energia elettrica
COMUNE DI GIGNOD	00100080076	14/03/2018	227,87 €	Contratti vari di somministrazione di energia elettrica
COMUNE DI GIGNOD	00100080076	04/04/2018	9.852,80 €	Contratti vari di somministrazione di energia elettrica
COMUNE DI GIGNOD	00100080076	12/04/2018	381,19 €	Contratti vari di somministrazione di energia elettrica
COMUNE DI GIGNOD	00100080076	13/04/2018	1.252,27 €	Contratti vari di somministrazione di energia elettrica
COMUNE DI GIGNOD	00100080076	19/04/2018	333,36 €	Contratti vari di somministrazione di energia elettrica
COMUNE DI GIGNOD	00100080076	25/05/2018	3.746,88 €	Contratti vari di somministrazione di energia elettrica
COMUNE DI GIGNOD	00100080076	04/06/2018	6.363,24 €	Contratti vari di somministrazione di energia elettrica
COMUNE DI GIGNOD	00100080076	02/07/2018	1.928,41 €	Contratti vari di somministrazione di energia elettrica
COMUNE DI GIGNOD	00100080076	02/08/2018	2.410,91 €	Contratti vari di somministrazione di energia elettrica
COMUNE DI GIGNOD	00100080076	07/08/2018	7.889,44 €	

				Contratti vari di somministrazione di energia elettrica
COMUNE DI GIGNOD	00100080076	21/08/2018	57,99 €	Contratti vari di somministrazione di energia elettrica
COMUNE DI GIGNOD	00100080076	28/08/2018	1.529,80 €	Contratti vari di somministrazione di energia elettrica
COMUNE DI GIGNOD	00100080076	26/10/2018	1.889,74 €	Contratti vari di somministrazione di energia elettrica
COMUNE DI GIGNOD	00100080076	29/10/2018	6.641,97 €	Contratti vari di somministrazione di energia elettrica
COMUNE DI GIGNOD	00100080076	03/12/2018	2.343,25 €	Contratti vari di somministrazione di energia elettrica
COMUNE DI GIGNOD	00100080076	10/12/2018	10.443,82 €	Contratti vari di somministrazione di energia elettrica
COMUNE DI GIGNOD	00100080076	24/12/2018	2.885,54 €	Contratti vari di somministrazione di energia elettrica
COMUNE DI GIGNOD	00100080076	12/04/2018	11.221,80 €	Convenzione stipulata in data 04/11/2014 per prestazioni relative agli impianti di illuminazione pubblica
			92.827,58 €	
COMUNE DI SAINT-CHRISTOPHE	00107730079	14/02/2018	16.380,44 €	Contratti vari di somministrazione di energia elettrica
COMUNE DI SAINT-CHRISTOPHE	00107730079	26/02/2018	5.789,95 €	Contratti vari di somministrazione di energia elettrica
COMUNE DI SAINT-CHRISTOPHE	00107730079	27/03/2018	14.656,97 €	Contratti vari di somministrazione di energia elettrica
COMUNE DI SAINT-CHRISTOPHE	00107730079	29/03/2018	67,79 €	Contratti vari di somministrazione di energia elettrica
COMUNE DI SAINT-CHRISTOPHE	00107730079	20/04/2018	5.053,44 €	Contratti vari di somministrazione di energia elettrica
COMUNE DI SAINT-CHRISTOPHE	00107730079	23/05/2018	11.564,31 €	Contratti vari di somministrazione di energia elettrica
COMUNE DI SAINT-CHRISTOPHE	00107730079	04/07/2018	3.394,50 €	Contratti vari di somministrazione di energia elettrica
COMUNE DI SAINT-CHRISTOPHE	00107730079	08/08/2018	10.231,55 €	Contratti vari di somministrazione di energia elettrica
COMUNE DI SAINT-CHRISTOPHE	00107730079	20/08/2018	3.098,48 €	Contratti vari di somministrazione di energia elettrica
COMUNE DI SAINT-CHRISTOPHE	00107730079	27/08/2018	223,29 €	Contratti vari di somministrazione di energia elettrica
COMUNE DI SAINT-CHRISTOPHE	00107730079	23/10/2018	13.078,20 €	Contratti vari di somministrazione di energia elettrica
COMUNE DI SAINT-CHRISTOPHE	00107730079	26/10/2018	688,69 €	Contratti vari di somministrazione di energia elettrica
COMUNE DI SAINT-CHRISTOPHE	00107730079	19/12/2018	20.249,95 €	Contratti vari di somministrazione di energia elettrica
COMUNE DI SAINT-CHRISTOPHE	00107730079	28/03/2018	213,43 €	Installo gruppo di misura temporaneo kW 20 400V Vs richiesta prot. 556 del 16/01/18, pratica n. 452018
COMUNE DI SAINT-CHRISTOPHE	00107730079	19/04/2018	380,94 €	Determina R.A.T. n. 109 del 13/05/15 per prestazioni relative agli impianti di illuminazione pubblica

			105.071,93 €	
COMUNE DI VALPELLINE	80004730075	31/01/2018	6.983,06 €	Contratti vari di somministrazione di energia elettrica
COMUNE DI VALPELLINE	80004730075	02/03/2018	2.047,94 €	Contratti vari di somministrazione di energia elettrica
COMUNE DI VALPELLINE	80004730075	29/03/2018	6.257,72 €	Contratti vari di somministrazione di energia elettrica
COMUNE DI VALPELLINE	80004730075	10/05/2018	1.525,42 €	Contratti vari di somministrazione di energia elettrica
COMUNE DI VALPELLINE	80004730075	28/05/2018	5.216,62 €	Contratti vari di somministrazione di energia elettrica
COMUNE DI VALPELLINE	80004730075	09/07/2018	1.101,34 €	Contratti vari di somministrazione di energia elettrica
COMUNE DI VALPELLINE	80004730075	10/08/2018	4.484,22 €	Contratti vari di somministrazione di energia elettrica
COMUNE DI VALPELLINE	80004730075	24/09/2018	5.622,35 €	Contratti vari di somministrazione di energia elettrica
COMUNE DI VALPELLINE	80004730075	23/10/2018	1.187,22 €	Contratti vari di somministrazione di energia elettrica
COMUNE DI VALPELLINE	80004730075	29/11/2018	5.942,81 €	Contratti vari di somministrazione di energia elettrica
COMUNE DI VALPELLINE	80004730075	14/12/2018	1.900,93 €	Contratti vari di somministrazione di energia elettrica
			42.269,63 €	
UNIVERSITA' DELLA VALLE D'AOSTA	91041130070	31/01/2018	1.893,15 €	Contratti vari di somministrazione di energia elettrica
UNIVERSITA' DELLA VALLE D'AOSTA	91041130070	14/02/2018	1.842,50 €	Contratti vari di somministrazione di energia elettrica
UNIVERSITA' DELLA VALLE D'AOSTA	91041130070	22/03/2018	1.691,53 €	Contratti vari di somministrazione di energia elettrica
UNIVERSITA' DELLA VALLE D'AOSTA	91041130070	30/04/2018	1.808,88 €	Contratti vari di somministrazione di energia elettrica
UNIVERSITA' DELLA VALLE D'AOSTA	91041130070	25/05/2018	1.518,76 €	Contratti vari di somministrazione di energia elettrica
UNIVERSITA' DELLA VALLE D'AOSTA	91041130070	21/06/2018	1.622,94 €	Contratti vari di somministrazione di energia elettrica
UNIVERSITA' DELLA VALLE D'AOSTA	91041130070	25/07/2018	1.722,48 €	Contratti vari di somministrazione di energia elettrica
UNIVERSITA' DELLA VALLE D'AOSTA	91041130070	23/08/2018	2.033,26 €	Contratti vari di somministrazione di energia elettrica
UNIVERSITA' DELLA VALLE D'AOSTA	91041130070	19/09/2018	1.945,57 €	Contratti vari di somministrazione di energia elettrica
UNIVERSITA' DELLA VALLE D'AOSTA	91041130070	22/10/2018	1.791,34 €	Contratti vari di somministrazione di energia elettrica
UNIVERSITA' DELLA VALLE D'AOSTA	91041130070	22/11/2018	2.118,74 €	Contratti vari di somministrazione di energia elettrica
UNIVERSITA' DELLA VALLE D'AOSTA	91041130070	17/12/2018	2.110,17 €	Contratti vari di somministrazione di energia elettrica
			22.099,32 €	
COMUNE DI AOSTA	00120680079	12/02/2018	11.501,46 €	Convenzione n. 370/2017 per prestazioni relative agli impianti di illuminazione pubblica

COMUNE DI AOSTA	00120680079	26/09/2018	1.557,60 €	Convenzione n. 370/2017 per prestazioni relative agli impianti di illuminazione pubblica
			13.059,06 €	
AGENZIA DELLE ENTRATE	06363391001	28/12/2018	11.740,50 €	Contributo forfettario come stabilito dalla deliberazione dell'Autoritaà per l'enrgia elettrica e il gas e sil sistema idrico n.
			11.740,50 €	
GESTORE DEI SERVIZI ENERGETICI SPA	05754381001	29/03/2018	423.655,24 €	Convenzione Grin 000256 codice qualifica 6473
GESTORE DEI SERVIZI ENERGETICI SPA	05754381001	28/06/2018	224.475,60 €	Convenzione Grin 000256 codice qualifica 6474
GESTORE DEI SERVIZI ENERGETICI SPA	05754381001	28/09/2018	96.825,15 €	Convenzione Grin 000256 codice qualifica 6475
GESTORE DEI SERVIZI ENERGETICI SPA	05754381001	11/12/2018	1.068.047,21 €	Convenzione Grin 000256 codice qualifica 6476
			1.913.003,20 €	
DEVAL SPA	01013210073	31/01/2018	12.644,79 €	Contratti vari di somministrazione di energia elettrica
DEVAL SPA	01013210073	26/02/2018	7.964,02 €	Contratti vari di somministrazione di energia elettrica
DEVAL SPA	01013210073	28/03/2018	16.735,48 €	Contratti vari di somministrazione di energia elettrica
DEVAL SPA	01013210073	26/04/2018	6.800,56 €	Contratti vari di somministrazione di energia elettrica
DEVAL SPA	01013210073	29/05/2018	6.803,24 €	Contratti vari di somministrazione di energia elettrica
DEVAL SPA	01013210073	27/06/2018	47.754,48 €	Contratti vari di somministrazione di energia elettrica
DEVAL SPA	01013210073	27/07/2018	86.377,06 €	Contratti vari di somministrazione di energia elettrica
DEVAL SPA	01013210073	29/08/2018	87.432,11 €	Contratti vari di somministrazione di energia elettrica
DEVAL SPA	01013210073	26/09/2018	82.978,49 €	Contratti vari di somministrazione di energia elettrica
DEVAL SPA	01013210073	29/10/2018	57.368,19 €	Contratti vari di somministrazione di energia elettrica
DEVAL SPA	01013210073	28/11/2018	28.101,30 €	Contratti vari di somministrazione di energia elettrica
DEVAL SPA	01013210073	27/12/2018	26.933,62 €	Contratti vari di somministrazione di energia elettrica
DEVAL SPA	01013210073	20/09/2018	22,14 €	Nota di accredito per trasporto di energia elettrica
DEVAL SPA	01013210073	20/09/2018	22,14 €	Nota di accredito per trasporto di energia elettrica
DEVAL SPA	01013210073	20/09/2018	22,14 €	Nota di accredito per trasporto di energia elettrica
DEVAL SPA	01013210073	20/09/2018	22,14 €	Nota di accredito per trasporto di energia elettrica
DEVAL SPA	01013210073	20/09/2018	22,14 €	Nota di accredito per trasporto di energia elettrica
DEVAL SPA	01013210073	20/09/2018	22,14 €	

				Nota di accredito per trasporto di energia elettrica
DEVAL SPA	01013210073	20/09/2018	22,14 €	Nota di accredito per trasporto di energia elettrica
DEVAL SPA	01013210073	20/09/2018	22,14 €	Nota di accredito per trasporto di energia elettrica
DEVAL SPA	01013210073	20/09/2018	22,14 €	Nota di accredito per trasporto di energia elettrica
DEVAL SPA	01013210073	20/09/2018	21,81 €	Nota di accredito per trasporto di energia elettrica
DEVAL SPA	01013210073	20/09/2018	21,81 €	Nota di accredito per trasporto di energia elettrica
DEVAL SPA	01013210073	20/09/2018	21,81 €	Nota di accredito per trasporto di energia elettrica
DEVAL SPA	01013210073	20/09/2018	21,81 €	Nota di accredito per trasporto di energia elettrica
DEVAL SPA	01013210073	20/09/2018	21,81 €	Nota di accredito per trasporto di energia elettrica
DEVAL SPA	01013210073	20/09/2018	21,81 €	Nota di accredito per trasporto di energia elettrica
DEVAL SPA	01013210073	20/09/2018	21,81 €	Nota di accredito per trasporto di energia elettrica
DEVAL SPA	01013210073	20/09/2018	21,81 €	Nota di accredito per trasporto di energia elettrica
DEVAL SPA	01013210073	20/09/2018	21,81 €	Nota di accredito per trasporto di energia elettrica
DEVAL SPA	01013210073	20/09/2018	21,81 €	Nota di accredito per trasporto di energia elettrica
DEVAL SPA	01013210073	20/09/2018	21,81 €	Nota di accredito per trasporto di energia elettrica
DEVAL SPA	01013210073	20/09/2018	21,81 €	Nota di accredito per trasporto di energia elettrica
DEVAL SPA	01013210073	20/09/2018	21,54 €	Nota di accredito per trasporto di energia elettrica
DEVAL SPA	01013210073	20/09/2018	21,54 €	Nota di accredito per trasporto di energia elettrica
DEVAL SPA	01013210073	20/09/2018	21,54 €	Nota di accredito per trasporto di energia elettrica
DEVAL SPA	01013210073	20/09/2018	21,54 €	Nota di accredito per trasporto di energia elettrica
DEVAL SPA	01013210073	20/09/2018	21,54 €	Nota di accredito per trasporto di energia elettrica
DEVAL SPA	01013210073	20/09/2018	21,54 €	Nota di accredito per trasporto di energia elettrica
DEVAL SPA	01013210073	20/09/2018	21,54 €	Nota di accredito per trasporto di energia elettrica
DEVAL SPA	01013210073	20/09/2018	21,54 €	Nota di accredito per trasporto di energia elettrica
DEVAL SPA	01013210073	20/09/2018	21,54 €	Nota di accredito per trasporto di energia elettrica
DEVAL SPA	01013210073	20/09/2018	21,54 €	Nota di accredito per trasporto di energia elettrica
DEVAL SPA	01013210073	20/09/2018	21,54 €	Nota di accredito per trasporto di energia elettrica

DEVAL SPA	01013210073	20/09/2018	21,54 €	Nota di accredito per trasporto di energia elettrica
DEVAL SPA	01013210073	20/09/2018	21,54 €	Nota di accredito per trasporto di energia elettrica
DEVAL SPA	01013210073	20/09/2018	19,44 €	Nota di accredito per trasporto di energia elettrica
DEVAL SPA	01013210073	20/09/2018	19,44 €	Nota di accredito per trasporto di energia elettrica
DEVAL SPA	01013210073	20/09/2018	19,44 €	Nota di accredito per trasporto di energia elettrica
DEVAL SPA	01013210073	20/09/2018	19,44 €	Nota di accredito per trasporto di energia elettrica
DEVAL SPA	01013210073	20/09/2018	19,44 €	Nota di accredito per trasporto di energia elettrica
DEVAL SPA	01013210073	20/09/2018	19,44 €	Nota di accredito per trasporto di energia elettrica
DEVAL SPA	01013210073	20/09/2018	19,44 €	Nota di accredito per trasporto di energia elettrica
DEVAL SPA	01013210073	20/09/2018	19,44 €	Nota di accredito per trasporto di energia elettrica
DEVAL SPA	01013210073	20/09/2018	19,44 €	Nota di accredito per trasporto di energia elettrica
DEVAL SPA	01013210073	20/09/2018	19,44 €	Nota di accredito per trasporto di energia elettrica
DEVAL SPA	01013210073	20/09/2018	19,44 €	Nota di accredito per trasporto di energia elettrica
DEVAL SPA	01013210073	20/09/2018	16,95 €	Nota di accredito per trasporto di energia elettrica
DEVAL SPA	01013210073	20/09/2018	16,95 €	Nota di accredito per trasporto di energia elettrica
DEVAL SPA	01013210073	20/09/2018	16,95 €	Nota di accredito per trasporto di energia elettrica
DEVAL SPA	01013210073	20/09/2018	16,95 €	Nota di accredito per trasporto di energia elettrica
DEVAL SPA	01013210073	20/09/2018	16,95 €	Nota di accredito per trasporto di energia elettrica
DEVAL SPA	01013210073	20/09/2018	16,95 €	Nota di accredito per trasporto di energia elettrica
DEVAL SPA	01013210073	20/09/2018	16,95 €	Nota di accredito per trasporto di energia elettrica
DEVAL SPA	01013210073	20/09/2018	16,95 €	Nota di accredito per trasporto di energia elettrica
DEVAL SPA	01013210073	20/09/2018	20,68 €	Nota di accredito per trasporto di energia elettrica
DEVAL SPA	01013210073	20/09/2018	20,68 €	Nota di accredito per trasporto di energia elettrica
DEVAL SPA	01013210073	20/09/2018	20,68 €	Nota di accredito per trasporto di energia elettrica
DEVAL SPA	01013210073	20/09/2018	20,68 €	Nota di accredito per trasporto di energia elettrica
DEVAL SPA	01013210073	20/09/2018	20,68 €	Nota di accredito per trasporto di energia elettrica

DEVAL SPA	01013210073	20/09/2018	23,17 €	Nota di accredito per trasporto di energia elettrica
DEVAL SPA	01013210073	20/09/2018	23,17 €	Nota di accredito per trasporto di energia elettrica
DEVAL SPA	01013210073	20/09/2018	23,17 €	Nota di accredito per trasporto di energia elettrica
DEVAL SPA	01013210073	20/09/2018	23,17 €	Nota di accredito per trasporto di energia elettrica
DEVAL SPA	01013210073	20/09/2018	23,17 €	Nota di accredito per trasporto di energia elettrica
DEVAL SPA	01013210073	20/09/2018	23,17 €	Nota di accredito per trasporto di energia elettrica
DEVAL SPA	01013210073	20/09/2018	23,17 €	Nota di accredito per trasporto di energia elettrica
DEVAL SPA	01013210073	20/09/2018	13.188,81 €	Nota di accredito per trasporto di energia elettrica
DEVAL SPA	01013210073	04/10/2018	11.042,50 €	Nota di accredito per trasporto di energia elettrica
			493.461,63 €	
CSEA - Cassa per i servizi energetici e ambientali	80198650584	07/02/2018	154,77 €	Compensazione agevolazione AS 22
CSEA - Cassa per i servizi energetici e ambientali	80198650584	07/02/2018	279,05 €	Perequazione costi acq. PPE n. 21 CDG 290118
CSEA - Cassa per i servizi energetici e ambientali	80198650584	13/04/2018	330,24 €	Perequazione costi acquisto e dispacciamento energia
CSEA - Cassa per i servizi energetici e ambientali	80198650584	26/11/2018	128,34 €	Copertura oneri generali ARIM
CSEA - Cassa per i servizi energetici e ambientali	80198650584	28/12/2018	88.576,71 €	Perequazione TIV 2017
CSEA - Cassa per i servizi energetici e ambientali	80198650584	31/12/2018	1.590,47 €	Copertura oneri generali ARIM
CSEA - Cassa per i servizi energetici e ambientali	80198650584	31/12/2018	119,52 €	Copertura oneri generali ARIM
CSEA - Cassa per i servizi energetici e ambientali	80198650584	31/12/2018	1.689,39 €	Copertura oneri generali ARIM
			92.868,49 €	

Proposta di destinazione degli utili o di copertura delle perdite

Destinazione del risultato d'esercizio

In conclusione, Vi invitiamo, signori Soci, ad approvare l'allegato bilancio della cooperativa, chiuso al 31/12/2018 e Vi proponiamo di destinare Ai sensi dell'art. 2427, comma 1 numero 22-septies del codice civile, 'utile d'esercizio pari a 1.826.359 , come segue:

il 30%, pari a € 547.908 a riserva legale indivisibile;

il 3%, pari a € 54.791 fondo mutualistico per la promozione e lo sviluppo della cooperazione;

il 67%, pari a € 1.223.660, a riserva indivisibile, ex art. 12 della legge n. 904/77.

Nota integrativa, parte finale

Saint-Christophe 28 Marzo 2019

Per il Consiglio di amministrazione

Il Presidente

CASOLA DAVIDE

RELAZIONE SULLA GESTIONE DEL BILANCIO 2018



C.E.G.

SOCIETÀ COOPERATIVA ELETTRICA GIGNOD



Società Cooperativa Elettrica Gignod

Loc. La-Croix Noire, rue Croix-Noire, 61
11020 Saint-Christophe (AO)

Iscritta al Registro delle Imprese di Aosta
Codice Fiscale e partita IVA 00035870070
R.E.A. n. 8976

Registro degli Enti cooperativi, sezione Mutualità prevalente: n. A175090

Numero verde 800 90 48 49

Tel. 0165 41477 – fax 016531977

Pec: cegaosta@legalmail.it

e-mail: amministrazione@cafl.it

sito web: www.ceg-energia.it

C.E.G. - Società Cooperativa Elettrica Gignod

Iscritta al n. A175090 del Registro degli Enti Cooperativi sezione Mutualità prevalente - Iscritta al RI di Aosta C.F. e P.I. 00035870070
Località La Croix-Noire – rue Croix-Noire, 61 - 11020 St. Christophe (AO) Tel. 0165 41477 - Fax 0165 31977 – mail: servizioclienti@cafl.it

1	INFORMAZIONI SULLA GESTIONE AMMINISTRATIVA.....	3
2	INFORMAZIONI SULLA GESTIONE AZIENDALE	4
2.1	SOCI E AZIONI	6
2.2	VARIAZIONE DELL'ENTITA' DELLA TASSA DI AMMISSIONE DI NUOVI SOCI	7
2.3	CONTRIBUTO DI GESTIONE	7
2.4	PRESTITO SOCI.	8
2.5	DESCRIZIONE DEI PRINCIPALI RISCHI E INCERTEZZE	8
3	ATTIVITA' DI PRODUZIONE	9
4	ATTIVITA' DI DISTRIBUZIONE.....	10
4.1	SCHEMA DEL BILANCIO FISICO DELL'ENERGIA ELETTRICA.....	10
4.2	DISTRIBUZIONE DI ENERGIA ELETTRICA AI CLIENTI (SOCI, MAGGIOR TUTELA RIFORMATA E LIBERI).....	11
4.3	IMPIANTI DI PRODUZIONE DA FONTI RINNOVABILI (FOTOVOLTAICA E IDROELETTRICA) DI PROPRIETA' DI TERZI	13
4.4	LAVORI SULLA RETE A MEDIA TENSIONE (MT)	14
4.5	LAVORI SULLA RETE DI BASSA TENSIONE (BT)	14
4.6	LAVORI IN CORSO	14
4.7	PROGETTAZIONE.....	14
5	ATTIVITA' DI MISURA	15
6	ATTIVITA' DI VENDITA AL MERCATO DI MAGGIOR TUTELA	15
7	CESSIONE DELL'ENERGIA AI SOCI - AUTOPRODUZIONE	15
8	PRESTAZIONI PER CONTO TERZI	16
9	GESTIONE INFORMATICA AZIENDALE	16
10	INFORMAZIONE SULL'AMBIENTE E SUL PERSONALE	17
11	EVOLUZIONE PREVEDIBILE.....	18
12	INFORMAZIONI PREVISTE DAL 3° COMMA DELL'ART. 2428 C.C.	18
12.1	attività di ricerca e di sviluppo.....	18
12.2	Rapporti con imprese controllate, collegate, controllanti e imprese sottoposte al controllo di queste ultime.....	18
12.3	Numero e valore nominale delle azioni proprie e delle azioni o quote di società controllanti possedute dalla società.	18
12.4	Numero e valore nominale delle azioni proprie e delle azioni o quote di società controllanti acquistate o alienate dalla società nell'esercizio.	18
12.5	Rischi connessi all'utilizzo di strumenti finanziari.....	19
12.6	Privacy.....	19
12.7	Attività di direzione e coordinamento.....	19
13	CONCLUSIONI.....	19

SOCIETA' COOPERATIVA ELETTRICA GIGNOD
SEDE LEGALE: SAINT CHRISTOPHE (AO) Loc. Croix-Noire – rue Croix-Noire,61
CAPITALE SOCIALE AL 31/12/2018:
SOTTOSCRITTO € 280.600,00
VERSATO € 280.600,00
Codice Fiscale e Partita Iva: 00035870070
Registro Imprese di AOSTA Num: 00035870070
Camera Commercio di AOSTA
Numero REA: 8976
Registro Regionale degli Enti Cooperativi
sezione Mutualità prevalente n. A175090

Signori Soci,

In ossequio al disposto dell'art. 2 della Legge n° 59/1992 e dell'art. 2428 del Codice civile, come modificato dal Decreto legislativo 09/04/1991 n° 127, Vi informiamo che i criteri seguiti nella gestione della Società sono stati uniformati al conseguimento degli scopi statutari, in conformità con il carattere cooperativo della Società.

Come dato di sintesi della situazione economica, evidenziamo che il bilancio chiuso al 31/12/2018 espone un utile, al netto delle imposte, di € 1.826.359.

1 INFORMAZIONI SULLA GESTIONE AMMINISTRATIVA

Dall'esame dettagliato dei componenti positivi e negativi che hanno portato al citato risultato gestionale, i confronti con i dati del 2017, emerge quanto segue.

Il valore della produzione, che comprende tutti i ricavi dell'attività caratterizzante la nostra Società è passato da € 6.330.374 (anno 2017) ad € 6.875.856, con un incremento pari a € 545.482.

I costi di produzione sono passati da € 4.638.788 (anno 2017) ad € 4.468.654, con un decremento di € 170.134.

La differenza tra i ricavi ed i costi della produzione dà un risultato positivo di € 2.407.202, con un incremento di € 715.616 rispetto al 2017.

Esaminando, infine, la parte dei proventi e degli oneri di natura finanziaria, si ha un saldo negativo di € 250.005 dato dal delta tra gli interessi attivi dei conti correnti bancari e quelli passivi del Mutuo maturati nel corso del 2018.

Le imposte e tasse dell'esercizio ammontano a € 106.694 per l'IRAP e a € 229.505 per l'IRES e Robin Tax.

2 INFORMAZIONI SULLA GESTIONE AZIENDALE

Presa d'atto della relazione inerente l'attività dell'Organismo di Vigilanza.

Dando continuità alle precedenti attività, l'Organismo di Vigilanza, nel corso dell'anno 2018, ha volutamente impostato le proprie attività di controllo volte alla prevenzione dei reati presupposto di cui all'art. 25-septie del D.lgs. n 231/2001 *"Omicidio colposo e lesioni colpose gravi o gravissime, commesse con violazione delle norme antinfortunistiche e sulla tutela dell'igiene e della salute sul lavoro"*.

Tale scelta è motivata dal fatto che, esaminati i casi giurisprudenziali più recenti, tale ambito risulta quello mediamente più a rischio ai fini nel contesto del D.lgs 231/2001.

Da evidenziare, ancora, che l'Organismo di Vigilanza nel corso dell'anno 2018 non ha ricevuto segnalazioni di alcun tipo, né verbali, né scritte, tantomeno presso la casella di posta elettronica appositamente creata (231ceg@gmail.com).

In conclusione, ed alla luce di quanto sopra esposto, l'Organismo di Vigilanza non rileva particolari criticità nei controlli svolti e ritiene che, rispetto agli ambiti verificati, il MOGC risulta efficace ed adeguato.

Revisione della Fédération des Coopératives Valdôtaines

Nel mese di giugno 2018, ai sensi dell'art. 18 della legge regionale 5 maggio 1998, n.27, come modificata dalla legge regionale 16 febbraio 2006, n. 4, il servizio revisioni della Fédération des Coopératives Valdôtaines ha effettuato un controllo sull'attività della C.E.G. ed ha rilasciato la relativa "Attestazione di revisione". Nelle conclusioni del verbale si rileva che la Società Cooperativa Elettrica Gignod continua la propria ultra decennale attività con buoni risultati economici e con soddisfazione dei propri soci.

Impugnazione avanti la Corte di Cassazione di Roma dopo il ricorso avverso Agenzia delle Entrate.

A seguito dell'intimazione al versamento dell'I.V.A. sull'imposta erariale per gli anni 2010-2011, la Cooperativa ha rifiutato la mediazione proposta dall'Agenzia delle Entrate ricorrendo (n. ricorso 51/2016) alla commissione provinciale nel mese di aprile 2016. A dicembre la Commissione Provinciale si pronunciava favorevolmente nei confronti della C.E.G. mentre, con la sentenza in data 20/10/2017, la Commissione Regionale di Aosta ha riformato la decisione della Commissione provinciale tornando a conferire legittimità agli atti impositivi emessi dall'Agenzia delle Entrate. Il CdA della C.E.G., in data 15/11/2017, ha deliberato in favore dell'impugnazione avanti la Corte di Cassazione di Roma da presentare entro il 30 aprile 2018.

Impugnazione sentenza, n. 89/2017 pronunciata in data 13.12.2017 dalla Commissione Tributaria Provinciale di Aosta, avanti la Commissione Tributaria Regionale della Valle d'Aosta.

In data 30/03/2018 il C.d.A. ha deliberato di procedere con l'impugnazione in oggetto che ha deciso i ricorsi promossi avverso l'avviso di pagamento dell'accisa 2010-2013 e gli avvisi di accertamento I.V.A. 2012-2013 .

Ricorso avverso l'Ufficio delle Dogane di Aosta inerente i pagamenti delle accise dell'energia elettrica degli anni 2010-11-12-13.

In data 29/03/2017 il CdA ha deliberato:

- a) per la predisposizione del ricorso inerente la richiesta di pagamento delle accise dell'energia elettrica degli anni 2010-11-12-13 per un importo di 206.016,23 (versato) pervenuta dall'Ufficio delle Dogane di Aosta.
- b) la costituzione in giudizio per il ricorso in appello dell'Agenzia delle Entrate per il mancato versamento dell'iva sull'imposta erariale per gli anni 2010-2011.
- c) la predisposizione del ricorso avverso l'Agenzia delle Entrate per il mancato versamento dell'IVA sull'imposta erariale eccetto per gli anni 2012-13.

Avverso, i predetti atti impositivi sono stati incardinati, rispettivamente, i giudizi R.G.R n.62/17 e R.G.R. n.80/17 successivamente riuniti, conclusi con la sentenza n. 89/2017 (relativi ai punti a) e c)), pronunciata in data 13/12/2017 dalla Commissione Tributaria Provinciale di Aosta, sfavorevole alla Cooperativa. Successivamente è stato conferito l'incarico allo studio Falsitta di impugnare tale sentenza avanti alla Commissione Tributaria Regionale della Valle d'Aosta.

La Commissione Tributaria Regionale ha fissato l'udienza per la discussione dell'appello della sentenza CTR n. 89/2017 su Iva 2012 – 2013 e accisa per il giorno 1 marzo 2019. Siamo in attesa del riscontro.

Ricorso al Tribunale Amministrativo Regionale per il Lazio per l'annullamento, previa sospensione cautelare, della delibera ANAC (Autorità nazionale Anticorruzione) n. 614 del 4 luglio 2018.

Con verbale del 11.10.2018 il CDA della C.E.G. ha deliberato di ricorrere avverso la delibera ANAC n. 14 del 4 luglio 2018, pubblicata sulla Gazzetta Ufficiale n. 178 del 2 agosto 2018 e avente ad oggetto "Linee guida n. 11, recanti «Indicazioni per la verifica del rispetto del limite di cui all'articolo 177, comma 1, del codice, da parte di soggetti pubblici o privati titolari di concessioni di lavori, servizi pubblici o forniture già in essere alla data di entrata in vigore del codice non affidate con la formula della finanza di progetto ovvero con procedure di gara ad evidenza pubblica secondo il diritto dell'Unione europea»", nonché per l'annullamento di tutti gli atti connessi, consequenziali o presupposti.

Le linee guida di ANAC contengono una lettura dell'art.177 del codice degli appalti tesa ad obbligare gli attuali concessionari affidatari diretti, tra cui la C.E.G., ad esternalizzare l'80% dei contratti di lavori, servizi e forniture compresa la parte di attività svolta con i propri mezzi e personale. Questo comporterebbe per la C.E.G. veicolare la maggior parte dei lavori all'esterno piuttosto che svolgerli con il proprio personale che rimarrebbe senza lavoro. Ciò in evidente contrasto con il principio di libertà di iniziativa economica sancito dall'art.41 della costituzione, come peraltro evidenziato anche dal Consiglio di Stato nel parere richiesto da ANAC sulla bozza di Linee Guida (parere 1582/2018).

Sull'argomento si è espressa Utilitalia, federazione che rappresenta la C.E.G., con la circolare 01191/DG del 24/10/2018 evidenziando l'opportunità che le aziende associate procedessero

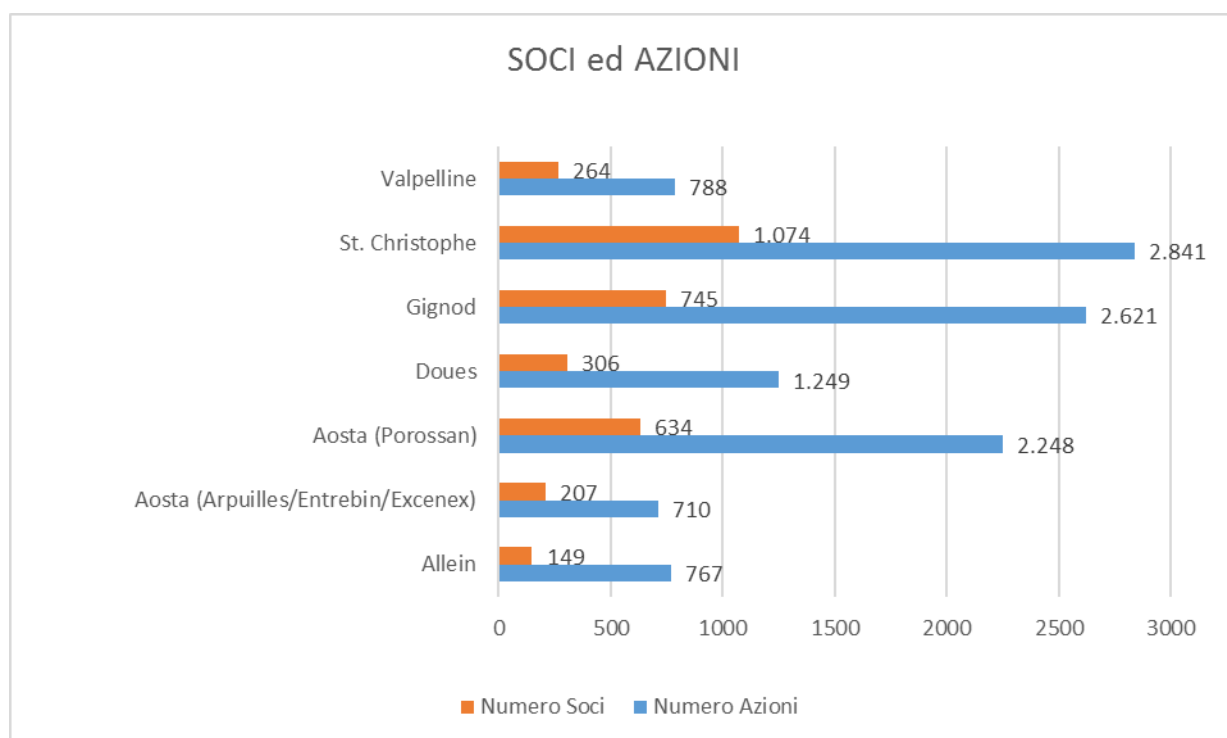
all'impugnazione delle linee guida ANAC. n.11 con l'intervento "ad adiuvandum" nei relativi ricorsi da parte della medesima federazione.

Utilitalia e Confcooperative si sono spese, insieme ai sindacati, con azioni mirate ad intervenire sulla norma attraverso la stesura di emendamenti, incontri con il ministero e anche indicendo uno sciopero il 17 dicembre 2018 al quale ha aderito l'intero personale alle dipendenze della C.E.G.

2.1 SOCI E AZIONI

Nel corso del 2018, sono pervenute 184 domande di ammissione a socio e 35 richieste di recesso. Alla data del 31/12/2018 risultano iscritti nel libro soci n. 3.379 soci che detengono un totale di 11.224 azioni così ripartite:

Comune di iscrizione	Numero Soci	Numero Azioni	Capitale Sottoscritto
Allein	149	767	19.175 €
Aosta (Arpuilles/Entrebin/Excenex)	207	710	17.750 €
Aosta (Porossan)	634	2.248	55.900 €
Doues	306	1.249	31.225 €
Gignod	745	2.621	65.525 €
St. Christophe	1.074	2.841	71.025 €
Valpelline	264	788	19.700 €
Totale	3.379	11.224	280.600 €



In data 16/05/2018 l'assemblea dei soci ha approvato:

- ai sensi dell'art. 2357 ter comma 1, del C.C., l'alienazione di n.25 azioni proprie per un valore di 625,00 € in diminuzione del capitale sociale.

2.2 VARIAZIONE DELL'ENTITA' DELLA TASSA DI AMMISSIONE DI NUOVI SOCI

L'Assemblea ordinaria dei soci nella seduta del 16/05/2018, approvando e ratificando l'operato del Consiglio di Amministrazione, ha deliberato di sospendere l'applicazione della tassa di ammissione per i nuovi soci fino alla prossima Assemblea Ordinaria, pertanto per l'acquisto della prima azione a partire dal 01 gennaio 2018, per il nuovo socio sarà sufficiente versare il valore nominale di un'azione più il sovrapprezzo per un importo totale di € 35,00 (trentacinque).

2.3 CONTRIBUTO DI GESTIONE

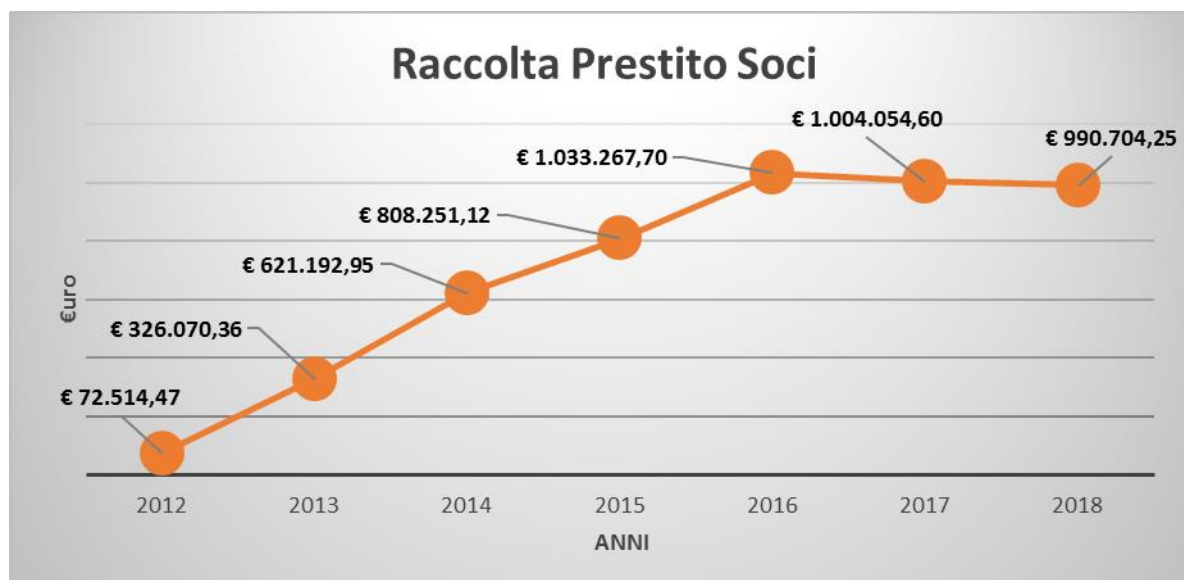
Il contributo di gestione dal 01/01/2018 al 31/12/2018 con il proseguimento nel 2019 è stato composto nel seguente modo:

- per i corrispettivi inerenti la trasmissione, il dispacciamento, la distribuzione, la misura, e le componenti A-UC: stesso importo fissato nelle tariffe imposte dall'A.E.E.G. per il mercato di maggior tutela riformata senza riduzioni;
- per il corrispettivo inerente la quota energia (PE): importo per kWh fissato nelle tariffe imposte dall'A.E.E.G. ridotto del 50% per gli usi domestici residenti e del 35% per gli usi domestici non residenti e del 20% per gli usi non domestici e per l'illuminazione pubblica.

Il gettito complessivo relativo al vantaggio economico dei soci ammonta per il 2018 a 313.526,49 euro con un incremento di 77.944,53 euro pari +33% rispetto al 2017.

2.4 PRESTITO SOCI.

Al 31 dicembre 2018 il saldo del prestito sociale ammonta a 990.704,25 Euro comprensivo degli interessi riconosciuti ai soci per Euro 14.528,79 con una media depositata per deposito di circa 25.402,67 euro.



2.5 DESCRIZIONE DEI PRINCIPALI RISCHI E INCERTEZZE

Di seguito illustriamo i fattori di rischio che possono essere individuati per la gestione della società:

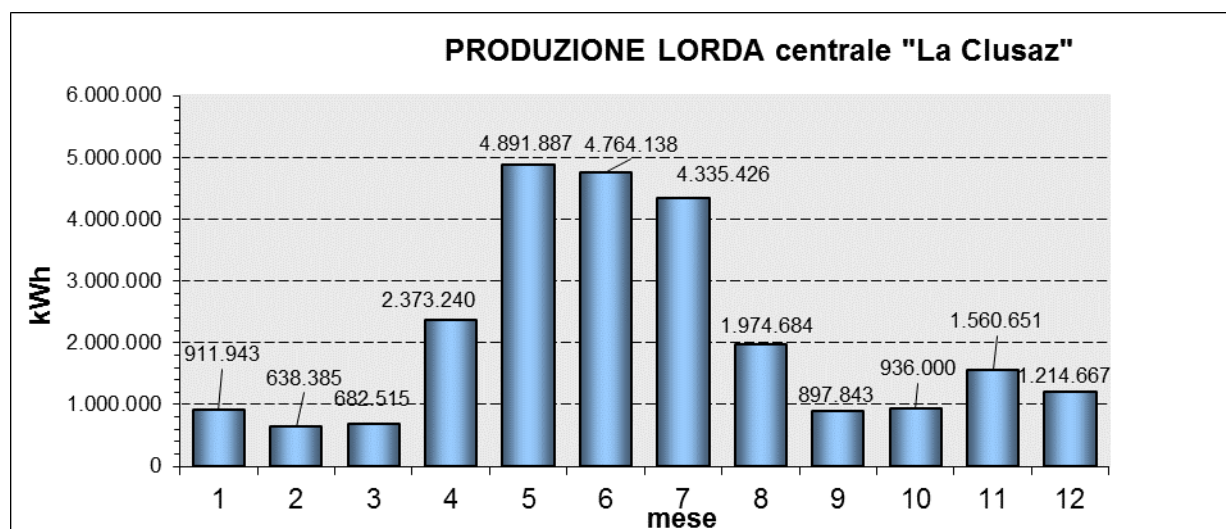
- a) L'impianto di produzione della cooperativa è entrato in esercizio prima del 31/12/2012 ottenendo il diritto di godere del beneficio dei certificati verdi per 15 anni. Aggiornamenti normativi hanno determinato la cessazione di tale sistema incentivante sostituendolo dal 2016 con un meccanismo diverso che comunque ha garantito un adeguato rientro dell'investimento. Si è rilevato che il nuovo incentivo determinato dall'AEEGSI e dal GSE è risultato sostanzialmente dello stesso ordine di grandezza dell'importo sinora ricevuto dai certificati verdi seppur in costante e lieve flessione. Per gli anni successivi rimane il rischio dell'incertezza nella determinazione di tale gettito.
- b) Per quanto riguarda i rischi legati alla variabilità delle norme che regolano il mercato elettrico la cooperativa non può che monitorarne l'andamento.

Non si segnalano, invece, elementi di incertezza relativamente alla valutazione delle voci dell'attivo i cui criteri sono debitamente evidenziati nella Nota integrativa.

3 ATTIVITA' DI PRODUZIONE

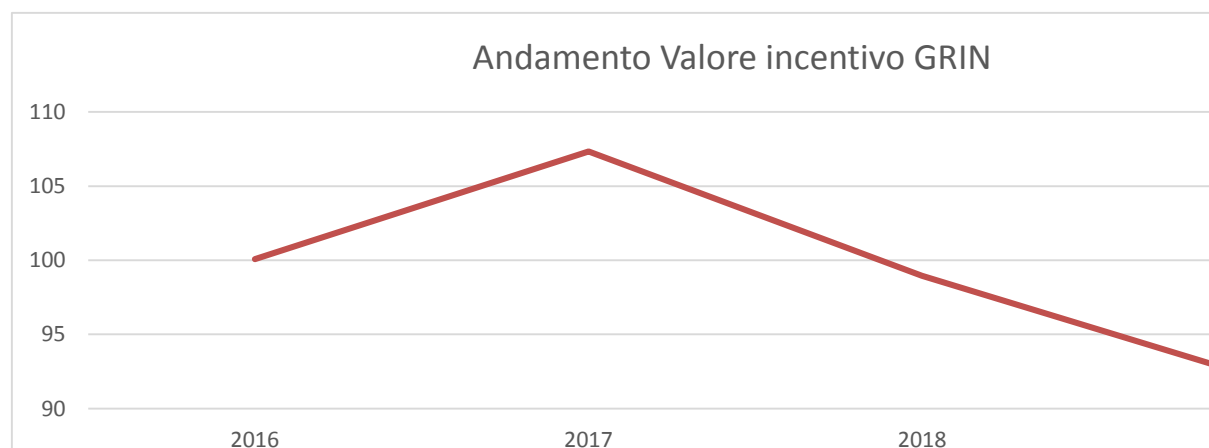
Nel corso dell'anno 2018, sono stati immessi in rete 25.097.139 kWh, con un aumento di 5.262.549 kWh (+26%) rispetto al 2017, mentre per i servizi di centrale sono stati consumati 83.829 kWh.

Come risulta dal grafico che segue la più alta produzione lorda mensile è avvenuta nel mese di maggio, con 4.891.887 kWh in occasione dell'inizio della "morbida" ovvero del periodo dello scioglimento dei nevai a monte dell'impianto:



In seguito alla richiesta avanzata dalla C.E.G. e al fine di sfruttare al meglio la disponibilità di acqua e le rinnovate caratteristiche dell'impianto, la Regione Autonoma della Valle d'Aosta nel 2016 ha approvato, a far data dal 1° gennaio 2016 e per una durata quinquennale, la fase di sperimentazione necessaria per la determinazione del deflusso minimo vitale (MDV) da rilasciare a valle delle opere di presa e nel contempo ha sub-concesso un aumento di potenza prelevabile sino alla data del 31 dicembre 2020.

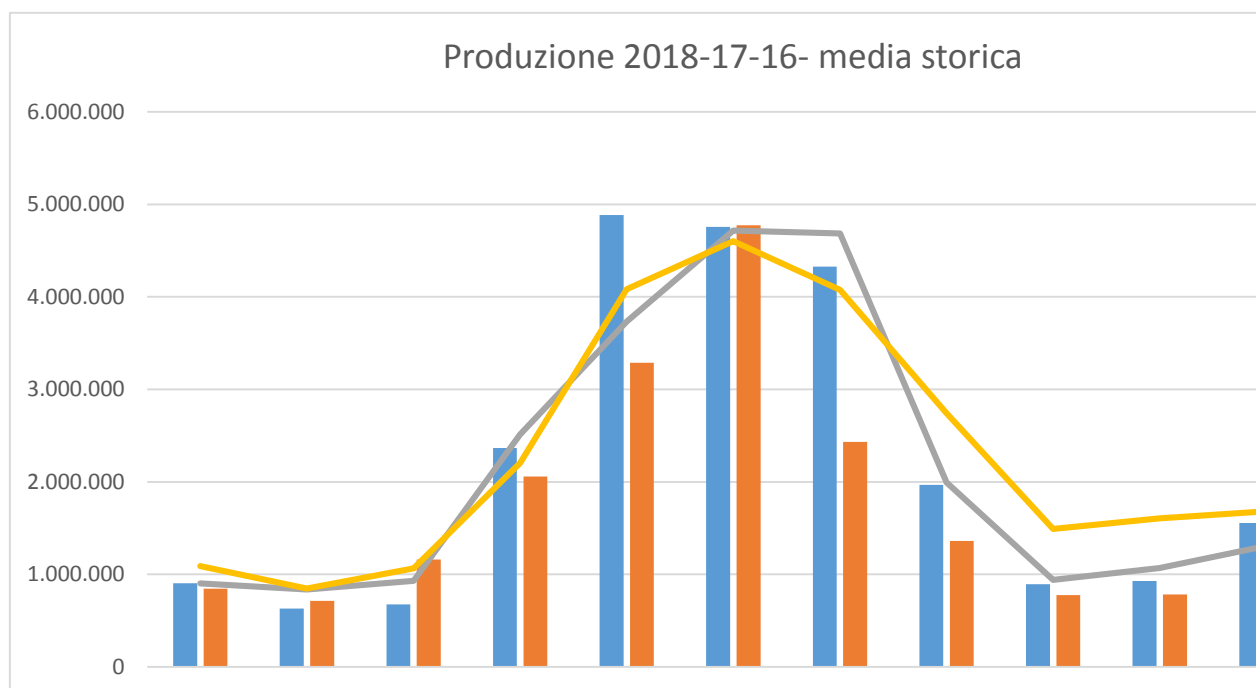
Di seguito viene illustrato graficamente l'andamento del valore degli incentivi che hanno sostituito il meccanismo dei certificati verdi per l'impianto della "Clusaz", in seguito alla determinazione dei valori medi del prezzo di cessione dell'energia elettrica quantificato dall'Autorità di Regolazione per Energia Reti e Ambiente (ARERA).



C.E.G. - Società Cooperativa Elettrica Gignod

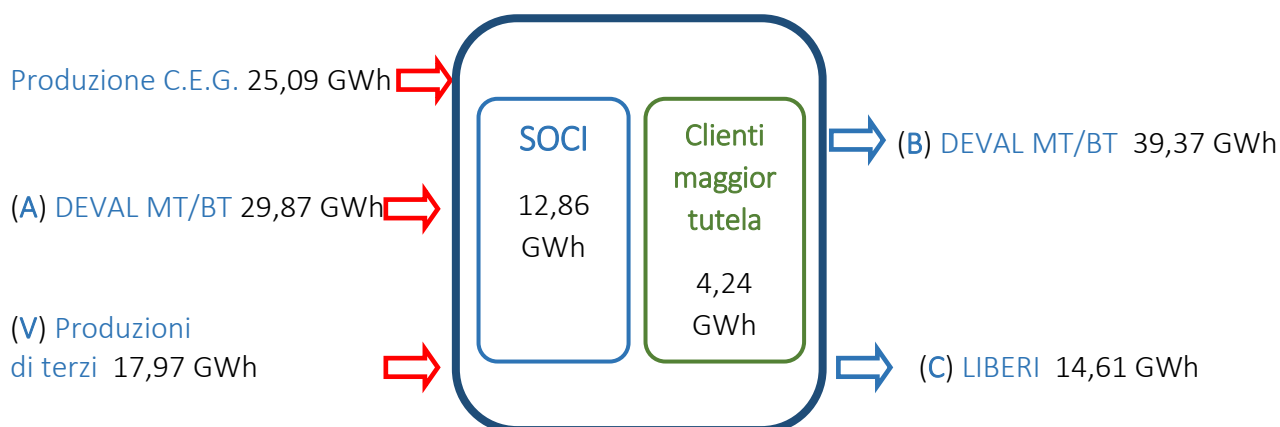
Iscritta al n. A175090 del Registro degli Enti Cooperativi sezione Mutualità prevalente - Iscritta al RI di Aosta C.F. e P.I. 00035870070
Località La Croix-Noire – rue Croix-Noire, 61 - 11020 St. Christophe (AO) Tel. 0165 41477 - Fax 0165 31977 – mail: servizioclienti@cafl.it

Nel mese di maggio 2018 al fine di poter verificare le nuove regole di accesso ai meccanismi di incentivazione, in modo da garantire la sostenibilità tecnico-economica dell'investimento è stata richiesta da parte della C.E.G. alla Regione Autonoma Valle d'Aosta la proroga dell'inizio lavori del rifacimento dell'impianto della "Fabrique" che è stata accordata con la scadenza al 31/03/2019



4 ATTIVITA' DI DISTRIBUZIONE.

4.1 SCHEMA DEL BILANCIO FISICO DELL'ENERGIA ELETTRICA



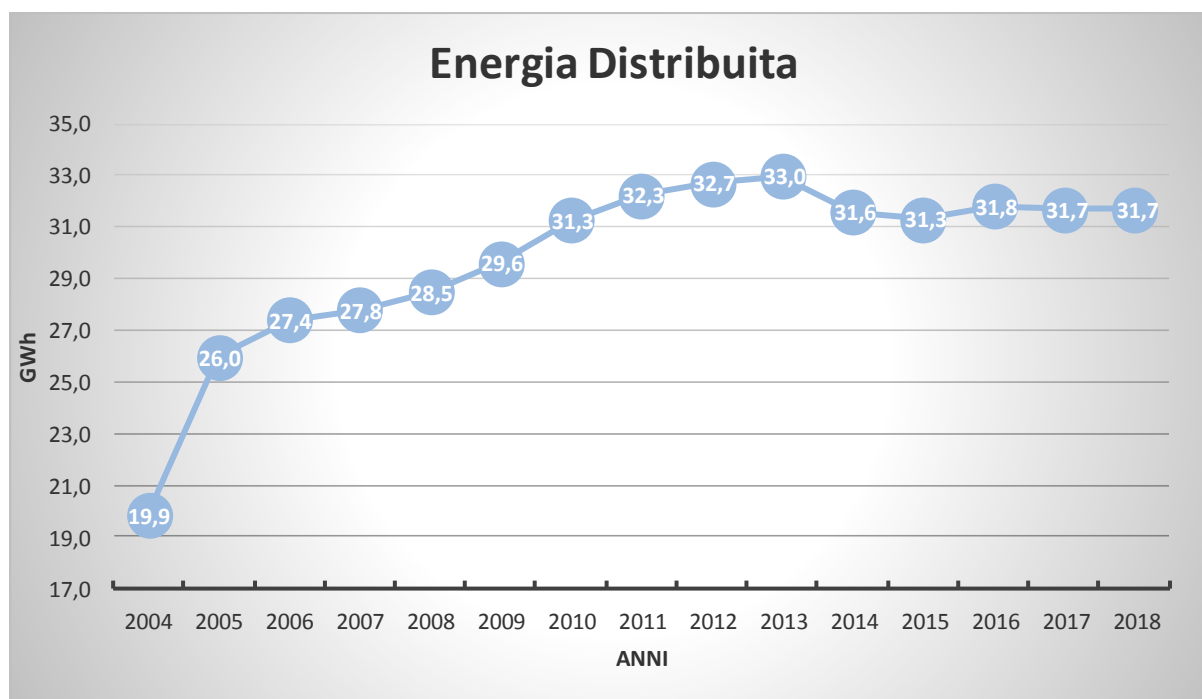
- A e B** punti di interconnessione con DEVAL in MT :
 1- Rhins, 2- Chez Roncoz (emergenza), 3- Pompillard, 4- Prelè (emergenza), 5- Ollomont, 6- Cache, 7- Fontine, 8- America (emergenza).
- C** clienti liberi
- D** Produzione di terzi

4.2 DISTRIBUZIONE DI ENERGIA ELETTRICA AI CLIENTI (SOCI, MAGGIOR TUTELA RIFORMATA E LIBERI)

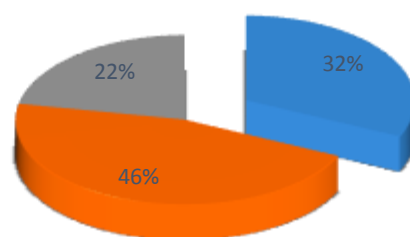
Al 31/12/2018 risultano 5979 utenze, di cui 8 in media tensione, con una potenza impegnata complessiva al 31/12/2018 di 39.387 kW ed un consumo annuo di 31,70 GWh. Sono stati immessi nella rete di distribuzione della società 72.93 GWh. All'utenza in maggior tutela e ai sono stati veicolati 17,09 GWh, il transito di energia verso i clienti liberi è stato di 14,61 GWh mentre sono stati ceduti a Deval 39,37 GWh.

Le perdite sono ammontate a 1.855.411 kWh, pari al 2,54% dell'energia immessa in rete, con una diminuzione dello 0,1% delle stesse rispetto al 2017.

Nei grafici che seguono si evidenzia l'andamento dei quantitativi di energia distribuita nella rete della C.E.G. dal 2004 al 2018 e l'immessa nel 2018 con la relativa ripartizione nell'utilizzo.

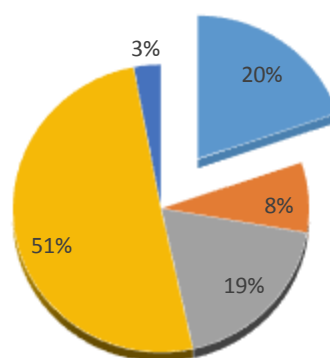


ENERGIA immessa nella rete della C.E.G.



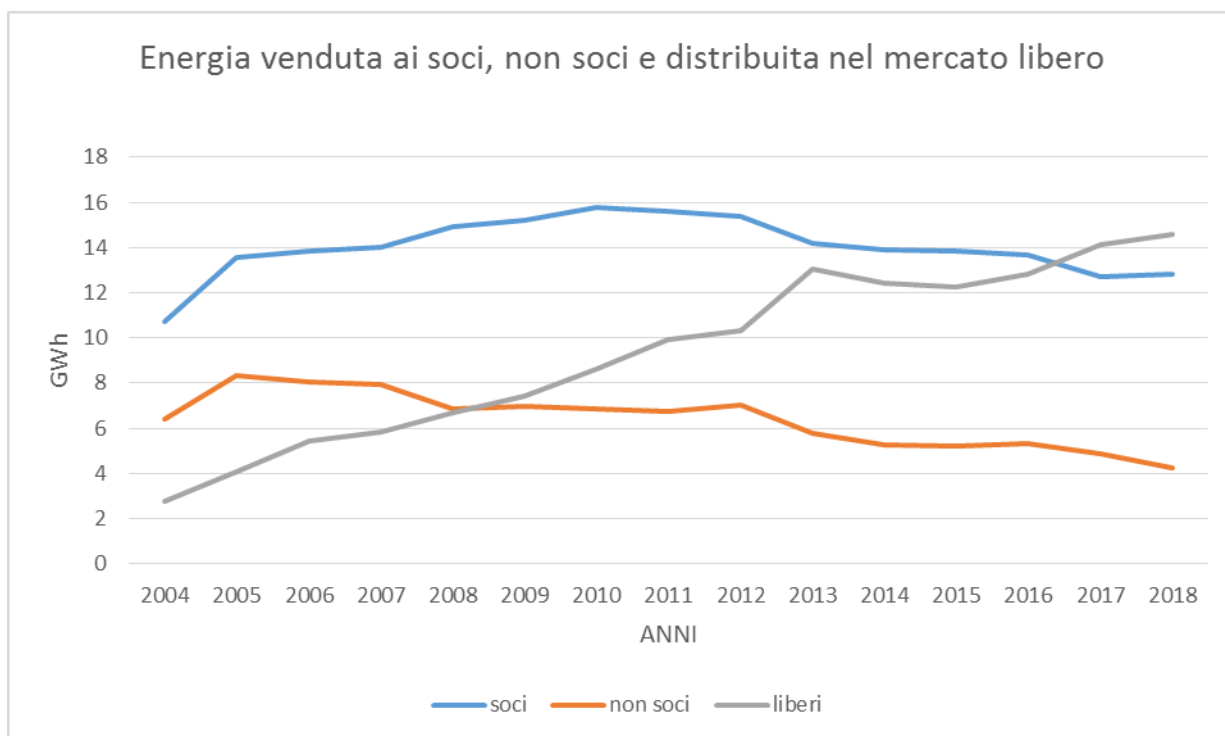
- Produzione centrale La clusaz
- entrante da DEVAL
- energia immessa in rete da impianti di terzi (ftv e idro)

Utilizzo energia nella rete C.E.G.



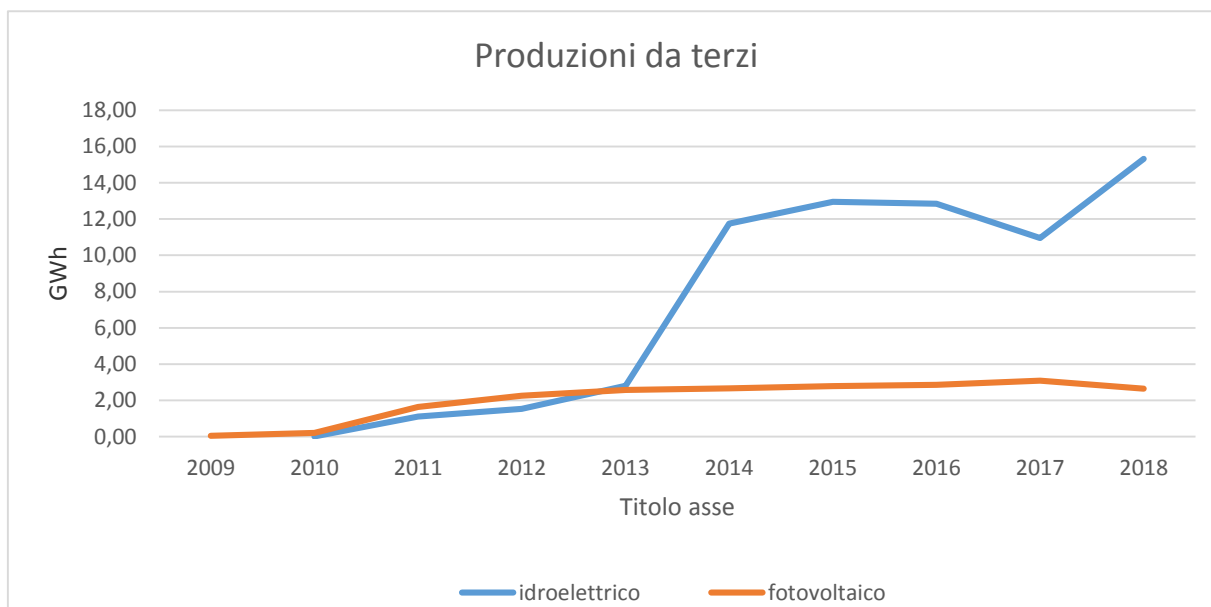
- soci (mercato libero)
- non soci (mercato MMT)
- mercato libero
- uscite verso Deval
- Perdite

Nel grafico che segue viene evidenziato l'andamento della quantità di energia distribuita a partire dal 2004 al 2018 suddivisa tra soci, clienti del MMT e liberi. Si può notare il progressivo aumento dell'energia dei clienti che sempre più scelgono di andare nel mercato libero a scapito del quantitativo di energia distribuita ai soci e al mercato di maggior tutela.



4.3 IMPIANTI DI PRODUZIONE DA FONTI RINNOVABILI (FOTOVOLTAICA E IDROELETTRICA) DI PROPRIETÀ DI TERZI

Nel 2018, gli impianti di produzione di terzi hanno immesso in rete complessivamente 17.973.212 kWh con un aumento dell'energia prodotta di circa 3.923.332 kWh il 27,92 % in più rispetto al 2017.



4.4 LAVORI SULLA RETE A MEDIA TENSIONE (MT)

Nel corso del 2018, sono stati realizzati i seguenti lavori:

- Installazione TA e TV per inserimento misure tensione, corrente e potenza sulle varie cabine MT/bt in telegestione.
- Acquisizione della proprietà di alcuni fabbricati adibiti a cabine MT/bt nel comune di Saint-Christophe.

4.5 LAVORI SULLA RETE DI BASSA TENSIONE (BT)

Sono stati effettuati la posa dei seguenti tratti di linea bt, in interrato:

- Interramento tratti di linea bt nelle località La Chapelle, Movisod, Arsin (Porossan) e Seissinod nel comune di Aosta
- Potenziamento ed interrimento tratti di linea bt in località Thuvex –Senin nel comune di Saint-Christophe

Sono stati inoltre effettuati 868 interventi per lavori semplici e complessi relativi a: volture, nuovi allacciamenti, cessazioni, riattivazioni, sostituzioni e controlli sui gruppi di misura.

4.6 LAVORI IN CORSO

a) Sono in corso di esecuzione i seguenti lavori:

- posa cavo precordato MT ed interrimento tratto linea Mt in località Prailles – La Cleyva nel comune di Valpelline.
- Nuova costruzione cabina MT/bt Planet nel comune di Gignod.
- Interramento tratti di linea bt nelle località Champapon e Maximian nel comune di Saint-Christophe.
- Digitalizzazione di tutte le linee MT e BT con il nuovo software QGIS. L'attività è stata sviluppata in occasione degli adempimenti connessi al SINFI "Sistema Informativo Nazionale Federato delle Infrastrutture" che, come previsto dall'art. 4, comma 1 del D.Lgs. n. 33/2016 è stato istituito al fine di facilitare l'installazione di reti di comunicazione elettronica ad alta velocità.
- Sviluppo della gestione delle reti BT su QGIS e progetto per adeguare la rilevazione delle interruzioni alla modalità cartografica prevista da ARERA per il 2021. La cooperativa prosegue i sopralluoghi sul territorio, iniziati nel 2018, per la ricognizione puntuale delle infrastrutture di rete da riportare nel software QGIS nonché per l'identificazione puntuale delle alimentazioni afferenti ciascun punto di prelievo.

4.7 PROGETTAZIONE

Sono in fase di progettazione e/o autorizzazioni:

- a) Nuova cabina di sezionamento MT in località Rhins nel comune di Roisan
- b) Posa cavo precordato MT su tratti di linea nel comune di Saint-Christophe.

- c) Spostamento dorsale della linea in media tensione lungo la Strada Statale n°26 della Valle d'Aosta nel comune di Saint-Christophe e spostamento cabina MT/bt denominata Aeroporto e messa in servizio della Cabina MT/bt "Mattioli" per permettere la realizzazione delle opere di allargamento e riqualificazione della SS n°26.
- d) Spostamento cabina MT/bt denominata Croce-Nera in modo da renderla non più vulnerabile alle inondazioni.
- e) Proseguimento della razionalizzazione delle linee MT e bt nei comuni di St-Christophe, Valpelline e Gignod.

5 ATTIVITA' DI MISURA

La elevata percentuale di contatori telegestita (in media di circa 98%) ha subito nel corso dell'anno, analogamente ad anni passati, alcune brusche variazioni a causa di guasti di alcuni concentratori o per la perdita di segnale della portante di comunicazione plc lungo le linee elettriche BT. La C.E.G. ha provveduto a risolvere i problemi con la sostituzione repentina dei concentratori e con l'installazione di ulteriori CCS-dummy lungo le linee BT. Nel frattempo i contatori non telegestiti sono stati letti in loco dagli operatori della C.E.G. in modo da permettere la fatturazione puntuale dei consumi ogni mese/bimestre alla totalità delle utenze connesse alle reti.

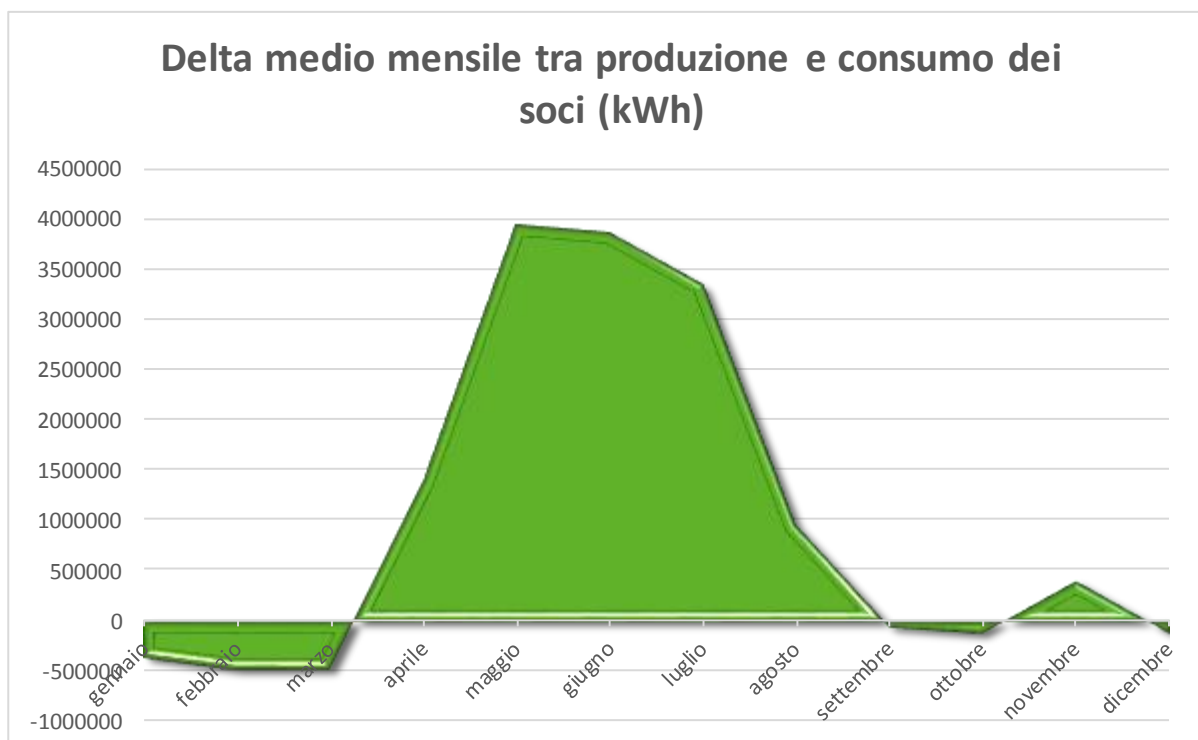
6 ATTIVITA' DI VENDITA AL MERCATO DI MAGGIOR TUTELA

La cooperativa ha svolto l'attività di vendita per i clienti aventi diritto al servizio di maggior tutela in aderenza del Testo integrato della Vendita (TIV). Il numero di utenze che riguarda questo tipo di mercato è in costante decrescita. Questa è la naturale conseguenza dell'attività di comunicazione intrapresa dall'ARERA che ha richiesto di inserire una nota in bolletta per avvertire dell'imminente termine della somministrazione di energia a questa tipologia di mercato. Inoltre i venditori del mercato libero, attraverso ogni mezzo di comunicazione e vista la cessazione del mercato di maggior tutela prevista per metà del 2020, cercano di intercettare i clienti prima serviti in maggior tutela.

7 CESSIONE DELL'ENERGIA AI SOCI - AUTOPRODUZIONE

L'energia prodotta dall'impianto della cooperativa è stata ceduta ai soci per il tramite del contratto di dispacciamento stipulato con il trader CVA trading. Tale contratto prevede il bilanciamento dell'energia prodotta e autoconsumata dai soci, la vendita a CVT dell'energia prodotta in eccesso rispetto ai consumi dei soci e l'acquisto da CVT dell'energia necessaria a coprire le necessità degli stessi.

Nel grafico successivo sono evidenziati i periodi in cui la produzione di energia elettrica della cooperativa eccede il consumo dei soci e i periodi nei quali parte dell'energia deve essere acquistata dal trader.



8 PRESTAZIONI PER CONTO TERZI

La cooperativa ha svolto le prestazioni sugli impianti di Illuminazione Pubblica a favore del comune di Aosta e Gignod secondo quanto definito nelle rispettive convenzioni. Allo stesso modo ha svolto i lavori per conto della Cooperativa Forza e Luce di Aosta.

La C.E.G., grazie alle proprie competenze, infrastrutture e software, svolge il servizio di telegestione dei contatori elettronici per le seguenti società:

- Cooperativa Forza e Luce di Aosta
- Cooperativa Procolloro
- Enersud (per i contatori delle aziende loro clienti)
- Odoardo Zecca srl (per i contatori del comune di Berchidda (CA))

Le prestazioni per conto terzi soci e non soci hanno impegnato il personale per circa 443 ore ed hanno contribuito al valore della produzione per circa 125.652,00 €.

9 GESTIONE INFORMATICA AZIENDALE

Da gennaio 2017 la C.E.G. ha sostituito gestionale di fatturazione conferendo l'incarico a Enersud srl. Tale società ha messo a disposizione il proprio software Pitboll in outsourcing e si è occupata di fornire una consulenza ad ampio spettro in ambito normativo-amministrativo-commerciale riguardo la distribuzione e la fatturazione di energia elettrica. Si sono resi necessari ulteriori sviluppi specifici del software pitboll per poter gestire al meglio i clienti soci della cooperativa che sono regolati in maniera specifica dall'Autorità ARERA tramite il testo integrato TICOOP. Inoltre sono state richieste specifiche estrazioni per poter gestire in maniera autonoma e automatica le produzioni e la generazione dei tracciati per il GSE.

Con delibera del consiglio di amministrazione del 11/10/2018 è stata ratificata la nomina di amministratore di sistema (prot.698.18) e richiesta la sottoscrizione delle opportune deleghe. L'amministratore di sistema si è occupato di aggiornare i sistemi operativi e tutti i software necessari per il normale svolgimento delle attività della cooperativa quali ad esempio:

- telecontrollo delle reti di Media tensione con l'intervento di tecnici della società Selta SpA
- programma gestione soci e prestito sociale con intervento di personale aziendale e della società OTTIMA.
- scada di telecontrollo delle centrali di produzione di energia elettrica con l'intervento dei tecnici di Andritz.

L'amministratore ha inoltre definito nuove regole e predisposto i registri per la verifica puntuale dei backup. Tali procedure sono prodromiche all'attuazione delle misure di sicurezza interne che la cooperativa deve definire ed attuare in maniera aderente a quanto previsto dal GDPR. Tali procedure prevedono una periodica e costante verifica di ogni sistema di backup (NAS, RDX, dati video FTP) e di ogni impianto di sicurezza (allarmi, telecamere, sistemi di avvisi al reperibile, registrazioni chiamate pronto intervento). Tali controlli, riportati su registri cartacei e sottoscritti dall'esecutore delegato dall'AS, sono previsti giornalmente, settimanalmente oppure mensilmente conformemente alla severità della criticità.

Inoltre l'AS riporta su opportuni registri elettronici:

- 1-ogni attività di modifica e analisi dei backup
- 2-ogni attività svolta sulla infrastruttura di rete dell'ufficio.

La sicurezza dell'infrastruttura di rete è stata garantita dall'aggiornamento automatico e costante degli antivirus McAfee e dalle regole e black list definite nel firewall aziendale. La sicurezza delle connessioni verso postazioni remote sono garantite da apposite VPN opportunamente crittografate.

10 INFORMAZIONE SULL'AMBIENTE E SUL PERSONALE

Si precisa che, in ossequio a quanto disposto dall'art. 2428 comma 2 del C.C., i lavori connessi in qualche modo con il paesaggio sono stati controllati e valutati attentamente.

In particolare, si fa presente che:

- la società svolge la propria attività nel pieno rispetto delle disposizioni in materia ambientale e di igiene sul posto di lavoro e non si sono verificati danni all'ambiente.
- La CEG aderisce, in riferimento all'art. 50 del contratto Collettivo Nazionale di Lavoro per la copertura sanitaria integrativa per i lavoratori addetti al settore elettrico, al fondo FISDE per i propri dipendenti.

Per quanto riguarda il personale, si segnala che a tutti i dipendenti viene applicato il **Contratto Collettivo Nazionale** di lavoro per gli addetti al settore elettrico.

L'organico della società al 31/12/2018 risulta costituito da 16 unità, così ripartite: n. 8 operatori tecnici, n. 3 impiegati a tempo pieno e n°1 impiegati part-time, n. 2 apprendisti operatori tecnici e n. 2 quadri.

Il servizio di reperibilità per interventi sugli impianti di distribuzione e di produzione di proprietà della nostra Cooperativa e della Cooperativa Forza e Luce di Aosta è stato svolto dal personale regolarmente, limitando al minimo i tempi di interruzione dell'erogazione dell'energia elettrica.

Nel 2018 le assenze per malattia sono state di circa 591 ore.

Nel corso dell'esercizio non si sono verificati infortuni sul lavoro.

Il personale ha partecipato a **corsi di formazione professionale e antinfortunistica** per un ammontare di circa 724 ore per un costo complessivo di circa 14.816,00 €.

11 EVOLUZIONE PREVEDIBILE

- Inizio rifacimento dell'impianto idroelettrico "LA FABRIQUE" nel comune di Gignod.
- Inizio lavori degli spostamenti delle linee MT e Bt interferenti con i lavori dell'ANAS per l'allargamento della Strada Statale 26 nel comune di Saint-Christophe.
- L'applicazione dell'art. 177 del codice degli appalti, come riportato nella sezione 2 del presente documento, potrà influire sulle strategie aziendali di approvvigionamento dei servizi e dei lavori con ripercussioni negative sul bilancio.

12 INFORMAZIONI PREVISTE DAL 3° COMMA DELL'ART. 2428 C.C.

12.1 ATTIVITÀ DI RICERCA E DI SVILUPPO

La società non ha svolto attività di ricerca e sviluppo.

12.2 RAPPORTI CON IMPRESE CONTROLLATE, COLLEGATE, CONTROLLANTI E IMPRESE SOTTOPOSTE AL CONTROLLO DI QUESTE ULTIME

Nel corso dell'esercizio in rassegna, non risultano detenute partecipazioni di controllo così come non sussistono rapporti con imprese che possano qualificarsi collegate o controllanti.

12.3 NUMERO E VALORE NOMINALE DELLE AZIONI PROPRIE E DELLE AZIONI O QUOTE DI SOCIETÀ CONTROLLANTI POSSEDUTE DALLA SOCIETÀ.

La società non possiede, né direttamente né indirettamente, azioni proprie né azioni o quote di società controllanti.

12.4 NUMERO E VALORE NOMINALE DELLE AZIONI PROPRIE E DELLE AZIONI O QUOTE DI SOCIETÀ CONTROLLANTI ACQUISTATE O ALIENATE DALLA SOCIETÀ NELL'ESERCIZIO.

- La società non ha più acquisito azioni proprie dopo l'assemblea soci del 16/05/2018 in cui sono state annullate le ultime 25 azioni che possedeva.
- La società non ha acquistato/ceduto o anche solo posseduto nell'esercizio, né direttamente né indirettamente, azioni o quote di società controllanti.

12.5 RISCHI CONNESSI ALL'UTILIZZO DI STRUMENTI FINANZIARI.

Non si rilevano rischi di natura finanziaria nella gestione della liquidità della società.

12.6 PRIVACY

La cooperativa ha acquisito le competenze per adeguarsi al GDPR (regolamento europeo 279/2016) attraverso corsi specifici presso: Utilitalia, Federation des Coopertives Valdotaines, Irecoop, eventi TIM e corsi specifici per dipendenti da parte di professionisti.

Un addetto del personale ha inoltre acquisito competenze con il corso per DPO organizzato da Utilitalia (80 ore) aggiornandosi rispetto alle recenti disposizioni di legge (decreto 101/2018) che adeguano la precedente legge sulla privacy D.lgs. n.196/2003.

Con delibera di consiglio del 16/05/2018 è stato nominato il DPO esterno ai sensi del GDPR il quale ha assistito il titolare del trattamento dei dati personali ad adeguare le procedure relative alla privacy tra le quali la stesura della nuova informativa, le politiche di comunicazione, la stesura del registro dei trattamenti, la predisposizione dei accordi per la nomina dei responsabili dei trattamenti.

E' stato inoltre ratificata la nomina di amministratore di sistema con delibera 11/10/2018 per la predisposizione delle regole di sicurezza/backup dei dati personali trattati all'interno dell'azienda. In tal senso è stato utile recuperare il documento DPS che, seppur non obbligatorio, è stato aggiornato nel corso degli anni.

Nel 2018 non sono state registrate lamentele o proteste in merito alla gestione dati personali da parte dei clienti della C.E.G.

12.7 ATTIVITÀ DI DIREZIONE E COORDINAMENTO.

Si precisa che la Società non è soggetta ad alcuna attività di direzione e coordinamento da parte di società o enti.

13 CONCLUSIONI

In conclusione, Vi invitiamo, signori Soci, ad approvare l'allegato bilancio della cooperativa, chiuso al 31/12/2018 e Vi proponiamo di destinare l'utile d'esercizio pari a € 1.826.359, come segue:

- **il 30%, pari a € 547.908** a riserva legale indivisibile;
- **il 3%, pari a € 54.791** al fondo mutualistico per la promozione e lo sviluppo della cooperazione;
- **il 67%, pari a € 1.223.660** a riserva indivisibile, ex art. 12 della legge n. 904/77

Saint-Christophe,

Per il Consiglio di Amministrazione

Il Presidente
